

INFORME DE GESTION 2009

ILUSTRE MUNICIPALIDAD DE RANCAGUA

INFORME DE GESTION 2009

ILUSTRE MUNICIPALIDAD DE RANCAGUA

HONORABLE CONCEJO MUNICIPAL



2009

I.- PRESENTACION

II.- PLAN DE DESARROLLO COMUNAL

El PLADECO 2007-2014 propone 10 ejes de desarrollo, cada uno de los cuales comprometen ciertas líneas estratégicas, las que en su conjunto orientan el desarrollo para la comuna,. Estos 10 ejes de desarrollo de la comuna son: Ambiental, Territorial, Social Salud, Educación, Desarrollo Económico Local, Turismo, Cultural, Seguridad Ciudadana y Desarrollo Institucional

Estos diez ejes de desarrollo, tienen como objetivo poner en marcha una política local de descentralización territorial y gestión social, sobre la base de la participación, identidad y poder local. La propuesta es generar un desarrollo económico de la comuna a partir de potenciar sus oportunidades geopolíticas en la región y el país, elevando proyectos estratégicos que la proyecte al ámbito Local, Regional y Nacional .

A continuación encontrará programas, proyectos e iniciativas de inversión desarrolladas por la Ilustre Municipalidad de Rancagua en función de los ejes de Desarrollo indicados anteriormente

Foto municipalidad

III Acciones desarrolladas

1. DESARROLLO TERRITORIAL

Tanto las relaciones humanas como el propio desarrollo humano y su hábitat, van estrechamente ligados al territorio, trascendiendo este en todos los ámbitos propio del individuo, su cultura, su historia, su entorno social, el desarrollo económico y cuidado de su ambiente. Todos estos ámbitos se desenvuelven y generan a su vez, impactos sobre el territorio, razón por la cual, no sólo las obras físicas son importantes, sino su utilización en función de las personas y las comunidades.

NOMBRE DEL PROYECTO : MANTENCIÓN DE ALUMBRADO PÚBLICO

Por este concepto se toma en cuenta compra de ampolletas, Compra de conductor robado, compra de ballast, ignitores, etc

Inversión y mano de obra municipal

Actividades Desarrolladas		Monto M\$
Mantenimiento correctiva de Alumbrado Publico	Mantenimiento correctiva a 2500 Luminarias antiguas de la comuna.	13.500.0
Instalación de conductor robado	2500 MTS	6.500.0
MONTO INVERSIÓN		20.000.0

NOMBRE DEL PROYECTO : Iluminación de Rancagua

El objetivo general de esta iniciativa fue iluminar sectores de Rancagua que no cuenten con alumbrado público

Proyecto	Cobertura de Beneficiarios	Mano de Obra	Monto M\$
Provisión e Instalación de 3 postes de concreto en Villa Inglesa	540 hbts	MACELEC	797.3
Instalación de 6 Luminarias de Sodio de Alta Presión con Gancho, cable y conexión al Alumbrado Público en Villa Inglesa	540 hbts	MACELEC	2.162.2
Provisión e Instalación de 3 postes de concreto en caniles del Parque Cachapoal .	200 hbts	MATAQUITO	730.0
Instalación de 6 Luminarias de Sodio de Alta Presión con Gancho, cable y conexión al Alumbrado Público.	200 hbts	MATAQUITO	1.750.0
Reposición de 1300 mts de conductor robado	450 hbts	ELECNOR	2.551.7
Instalación de 2 postes 4y Luminarias de 250 Watts en Plaza de Villa Girasoles	1500 hbts	MACELEC	2.500.0
Instalación de 6 Faroles Completos Ornamentales en Plaza de Población William Braden	3500 hbts	MUNICIPAL	1.500.0

NOMBRE DEL PROYECTO : Instalación de Energía Eléctrica e Iluminación para Eventos.

UNIDAD	Numero de eventos desarrollados	Cobertura de Beneficiarios
CDC ORIENTE	45	2500
CDC PONEINTE	23	1200
CDC SUR	14	800
CDC CENTRO	8	600

TRANSITO

Informe anual de señales instaladas; verticales, reglamentarias, informativas , nomenclaturas , señales nuevas confeccionadas y señales recicladas periodo 2009

CANTIDAD SEÑALES INSTALADAS	C.D.C.	TIPO DE SEÑAL	SEÑAL NUEVA	SEÑALES RECICLADAS	SEÑALES NUEVAS CONFECCIONADAS	INVERSION TOTAL
74	PONIENTE	Reglamentaria Informativa Nomenclaturas	45 2 2	1	18 6	
225	CENTRO	Reglamentaria Informativa Nomenclaturas	109 16	5 2 4	49 38 2	
58	SUR	Reglamentaria Informativa Nomenclaturas	33 3 1	6	3 12	
127	NORTE	Reglamentaria Informativa Nomenclaturas	59 7 5	5 2	27 5 17	
158	ORIENTE	Reglamentaria Informativa Nomenclaturas	32 6 51	2 1	6 9 51	
2	RURAL	Reglamentaria Informativa Nomenclaturas			2	
644 SEÑALES INSTALADAS		REGLAMENTARIA INFORMATIVA NOMENCLATURAS	278 34 59	19 3 6	85 84 76	\$ 17.000.000.-



ESTADÍSTICA ANUAL DE SEÑALIZACION HORIZONTAL PERIODO 2009

MT. LINEALES	MT. CUADRADO	COSTO TOTAL M\$
38.250 ML.	6.375 M2.	\$ 10.070.-

INSTALACION DE REDUCTORES DE VELOCIDAD “LOMOS DE TORO”, BANDAS ALERTADORAS Y VALLAS PEATONALES AÑO 2009



CANTIDAD	TIPO DE INSTALACION	C..D.C.	UBICACION	PRESUPUESTO PARTICIPATIVO	PROYECTO DE INVERSION	PMU
03	REDUCTORES DE VELOCIDAD	SUR	<ul style="list-style-type: none"> SECTOR EL RABANAL 		2.370.480.-	
123	DEMARCAION DE 123 REDUCTORES DE VELOCIDAD	TODA LA COMUNA	SECTORES: <ul style="list-style-type: none"> SUR NORTE PONIENTE ORIENTE 			16.627.498.-
03	REDUCTORES DE VELOCIDAD	SECTOR RURAL	<ul style="list-style-type: none"> VILLA LUNA 	5.212.200.-		
1 GRUPO	BANDAS ALERTADORAS OTROS INSUMOS (MATERIALES, TALES COMO: <ul style="list-style-type: none"> KIT PARA TACHAS Y TACHONES TACHAS PERFILES PARA CONFECCION DE VALLA PEATONAL 				3.129.520.-	
			TOTALES PARCIALES	5.212.200.-	5.500.000.-	16.627.498.-

COSTO TOTAL DE INVERSION	\$ 27.339.698.-
---------------------------------	------------------------



NOMBRE DEL PROGRAMA O PROYECTO : CONSERVACIÓN DE SEMÁFOROS

Actividades Desarrolladas	Monto de Inversión (M\$)	Mano de Obra
Reposición e Instalación de 2.000 Ampolletas para Semáforos	4.500.	MUNICIPAL
Reposición e instalación de de 5 Caras de semáforos	850.	MUNICIPAL
Mantenimiento, y Reparación de 8controladores de semáforo	2.500.	TEK CHILE
Reposición e Instalación de 10postes Para reinstalar en semáforos dañados	2.854.	MUNICIPAL
Total inversión municipal M\$	10.704.	

Nombre del Proyecto	Instalación de Semáforos Av. Libertador Bernardo O'Higgins – Las Magnolias
El financiamiento	Esta obra fue financiada con recursos compartidos entre el Municipio y Terceros por un total de \$ 24.413.550
Aportes	- Aporte Municipal: \$ 9.413.550. - Aporte Terceros: \$15.000.000.

PROYECTOS CON FINANCIAMIENTO EXTERNO

Origen de Inversión Programa de Mejoramiento Urbano – PMU-

Este programa es una fuente de financiamiento del Ministerio del Interior, administrado por la subsecretaría de Desarrollo Regional y Administrativo, para programas y proyectos de inversión en infraestructura menor urbana y equipamiento comunal, que se crea con la idea de colaborar en la generación de empleo y en el mejoramiento de la calidad de vida de la población más pobre del país.

PROYECTO	COSTO M\$	FINANCIAMIENTO	DESCRIPCIÓN
----------	-----------	----------------	-------------

<p>Reparación y demarcación losa de juego, reparación de tablero y de cierre perimetral e instalación de mallas metálicas en arcos en Multicancha de Villa Laguna del Inca, Sector Oriente de Rancagua.</p> <p>Reparación cierre perimetral, demarcación de losa de juego e instalación de mallas metálicas en arcos de Multicancha de Población Oscar Bonilla, Sector Sur de Rancagua.</p> <p>Construcción cierre perimetral, demarcación de losa de juego, instalación de luminarias y de mallas metálicas en arcos en Multicancha de Población Dintrans, Sector Sur de Rancagua.</p> <p>Construcción drenes y demarcación de Multicancha ubicada en Población Isabel Riquelme, Sector Centro de Rancagua.</p>	25.419	PMU SUBDERE 2008	El proyecto es un PMU de Arrastre del año 2008, denominado Infraestructuras Deportivas en Riesgo Social I Etapa. Fue ejecutado el 2009
<p>Reparación y demarcación losa de juego, reparación de tablero y de cierre perimetral e instalación de mallas metálicas en arcos en Multicancha de Villa Arco Iris, Sector Oriente de Rancagua.</p> <p>Reparación cierre perimetral, demarcación losa de juego, e instalación de mallas metálicas en arcos de Multicancha de Villa Las Rosas, Sector Sur de Rancagua.</p> <p>Construcción Cierre Perimetral en Cancha de Fútbol de Parque Koke, Sector Poniente de Rancagua.</p>	32.109	PMU SUBDERE 2008	<p>El proyecto es un PMU de Arrastre del año 2008, denominado Infraestructuras Deportivas en Riesgo Social II Etapa. Fue ejecutado el 2009</p> <p>El proyecto es un PMU de Arrastre del año 2008, denominado Infraestructuras Deportivas en Riesgo Social II Etapa. Fue ejecutado el 2009</p>
Reparación y Mejoramiento de 54,95 m2 en Sede Comunitario de Villa Las Rosas, Unidad Vecinal N°45, Sector Sur de Rancagua	20.535	PMU SUBDERE 2008	Proyecto Arrastre 2008
Construcción e Instalación de 5 Reductores de Velocidad en Calle Lourdes, población Lourdes U.V. N° 9, Avda. El Sol de población Padre Hurtado y de población El Algarrobo U.V. N° 27 y Construcción e Instalación de 2 grupos de Bandas Alertadoras en Camino Santa Elena Sector Rural de Rancagua U.V. N° 4	8.288	PMU SUBDERE 2008	Proyecto Arrastre 2008
Instalación y Reparación de Set de Juegos Infantiles en Diferentes Villas de Rancagua	9.033	PMU SUBDERE 2007	Proyecto Arrastre 2007
Instalación y Reparación de Luminarias en Diferentes Sectores de la comuna de Rancagua	154.826	PMU SUBDERE 2007	Proyecto Arrastre 2007
Construcción y Reparación de Aceras de Hormigón en Rancagua	8.368	PMU SUBDERE 2007	Proyecto Arrastre 2007
Mantenimiento Vial de Pavimentos	29.756	PMU SUBDERE 2006	Proyecto Arrastre 2006

Construcción Áreas Verdes en Bandejones Centrales, Rancagua, ubicados en Av. El Sol III Etapa y Villa Los Girasoles	11.971	PMU FRIL 2008	Proyecto Arrastre 2008
Construcción de 1.398 m2 en Área Verde y Solución de Agua Lluvias en Villa Cordillera, tramo Calle Las Cumbres - Avda. El Sol, Unidad Vecinal N° 28, Sector Oriente de Rancagua	25.038	PMU 2008	Proyecto Arrastre 2008
Ampliación de 75,35 m2 en Sede Comunitaria Diego Portales, Unidad Vecinal N°27, Sector Oriente de Rancagua	19.968	PMU 2008	Proyecto Arrastre 2008
Construcción Sede Comunitaria de 68,35 m2 en Villa Las Camelias, Sector Sur de Rancagua, Unidad Vecinal N° 45.	20.132	PMU 2008	Proyecto Arrastre 2008
Construcción Área Verde en Bandejón Lateral de Avda. Viña del Mar, tramo Avda. Lib. Bdo. O'Higgins - Calle Copiapó, Unidad Vecinal N° 36, Sector Norponiente de Rancagua	21.954	PMU 2008	Proyecto Arrastre 2008
TOTAL (M \$)	387.397		

PMB Mejoramiento de Barrios

es un programa social, administrado por la SUBDERE y los Gobiernos Regionales, que opera bajo la modalidad de Transferencias de Capital (a otras entidades públicas) y una provisión del FNDR, otorgando solución sanitaria a la población de escasos recursos del país que habita en condiciones de marginalidad sanitaria. Adicionalmente, el PMB tiene como objetivo específico reducir el déficit de cobertura de servicios de abastecimiento de agua y disposición segura de aguas servidas en las áreas rurales, a través de soluciones eficientes y sostenibles.

PROYECTO	COSTO M\$	FINANCIAMIENTO	DESCRIPCIÓN
Construcción de Alcantarillado Extensión de Red Calle El Litoral, tramo Los Quilos - La Cruz, comuna de Rancagua	8.158	PMB ACCIONES CONCURRENTES 2008	Proyecto Arrastre 2008
Estudio de Factibilidad Técnica y Diseño de Soluciones para el Tratamiento de Residuos Sólidos Asimilables a Domiciliarios para Municipios Socios del Relleno Sanitario Colihues La Yesca	39.000	PMB ACCIONES CONCURRENTES 2008	Proyecto Arrastre 2008
Construcción Red de Agua Potable y Alcantarillado, Calle San Joaquín, Población 13 de Mayo, Comuna de Rancagua	29.896	PMB ACCIONES CONCURRENTES 2008	Proyecto Arrastre 2008
Ampliación de Red de Agua Potable en sector La Gamboina, Rancagua.	113.206	PMB 2008	Proyecto Arrastre 2008
Ampliación Servicio Red de Agua Potable Rural, La Gonzalina a La Rubiana, Comuna de Rancagua	87.402	PMB 2008	Proyecto Arrastre 2008

Total	277.662	
-------	---------	--

NOMBRE DEL PROGRAMA O PROYECTO : Iluminación Paso Niveles Rancagua

Población beneficiada con Cambio de Luminarias	Ubicación	Número de Luminarias Instaladas	Mano de Obra	monto
Sector Centro	Paso Nivel de Alameda con Ex Ruta 5 Sur	6 Luminarias con Tecnología de Inducción Magnética	M&C Ing. Eléctrica y Construcción	\$ 2.317.525
Sector Centro	Carretera el Cobre con ex Ruta 5 Sur	8 Luminarias con Tecnología de Inducción Magnética	M&C Ing. Eléctrica y Construcción	\$ 1.485.863
Sector Centro	Miguel Ramírez con ex Ruta 5 Sur	3 Luminarias con Tecnología de Inducción Magnética	M&C Ing. Eléctrica y Construcción	\$ 1.195.206
MONTO INVERSIÓN				\$ 4.998.594

FINANCIAMIENTO	POBLACIÓN	NOMBRE DE LA OBRA	DESCRIPCIÓN	INVERSIÓN
FNDR 2009 / MUNICIPAL	Villa Nelson Pereira 800 familias	Pavimentación Calzada Norte Calle TalTal, tramo comprendido entre Ocahucho y Calle de Servicio Avda. Kennedy.	Pavimentación en hormigón, media calzada norte de calle Tal Tal, con una longitud de 406,00 ml por 4,00 mts de ancho. 406 ml de soleras y 490 m2 de aceras de hormigón de E:0,07 mts e instalación de 212,00 ml de pandereta tipo Bulldog. Se contó con la donación de una superficie de 217,30 m2.	\$ 5.878.000
				\$ 3.000.000

Proyecto	Copa Davis 2009
Lugar	Medialuna de Rancagua
Descripción	Por segunda vez se realizan encuentros de tenis en el marco de la copa Davis en nuestra Ciudad
Financiamiento	Aporte sectorial Instituto Nacional del Deporte.....: M\$ 17.000 Municipal : M\$ 23.000 Monto total : M\$ 40.000

Pavimentación Participativa

Programa Concursable que busca mejorar la calidad de vida de los vecinos, para cuya implementación se requiere la participación activa de los propios beneficiarios, organizados en comités, y de los municipios respectivos.

- La postulación a este fondo es permanente durante todo el año y la selección de proyectos se realiza a través de un concurso anual.
- Los proyectos tienen un límite de costo establecido y un largo máximo de 1.000 metros de calle a pavimentar por postulación.
- La obra se paga con el ahorro de los postulantes y aporte un municipal, que cada uno cubre entre un 5% y un 25% del costo de la obra. El saldo faltante es financiado por el Ministerio de Vivienda y Urbanismo.
- El proyecto y los trámites pueden significar un costo para los participantes.

POBLACIÓN	NOMBRE DE LA OBRA	DESCRIPCIÓN	INVERSIÓN
Gabriel Fuentes 8 familias	Pavimentación Pje. Francisco Cantón	Pavimentación en Asfalto de pasaje de 31,74 mts de largo por 4 mts de ancho, incluye solerillas.	\$ 2.219.400
Villa Santa Lucia 120 familias	Pavimentación Calle Honduras Villa Santa Lucia, tramo comprendido entre avda. Uruguay y Barros Arana.	Pavimentación de media calzada faltante en hormigón de 78,00 mts de longitud por 3,00 mts de ancho.	\$ 6.161.220
Villa Santa Lucia 120 familias	Pavimentación Pasaje central de Villa Santa Lucia, tramo comprendido entre fin pavimento existente hasta avda Uruguay.	Pavimentación en Asfalto de pasaje de 39,00 mts de largo por 3,5 mts de ancho, incluye solerillas.	\$ 2.721.810
El Algarrobo 1 150 familias	Pavimentación Pasaje El Farol, Pobl Algarrobo, tramo comprendido entre Pasaje Uno y Bergantín Arequipeño.	Repavimentación de pasaje en asfalto, con una longitud de 30,50 mts por 3,50 mts de ancho.	\$ 2.312.205

Programa de Salas Cuna : Junta Nacional de Jardines Infantiles - JUNJI - Municipalidad de Rancagua.

FINANCIAMIENTO	POBLACIÓN	NOMBRE DE LA OBRA	DESCRIPCIÓN
<ul style="list-style-type: none"> • JUNJI 2008 <p>\$ 76.675.231</p>	Villa San Ignacio 300 familias	Construcción Sala Cuna Villa San Ignacio	Tipo de establecimiento: Sala Cuna y Nivel Medio. Capacidad: 8 lactantes menores y 12 lactantes mayores. Superficie Construida: 210,00 mts.

<ul style="list-style-type: none"> JUNJI 2009 <p>\$ 109.148.094</p>	Villa Las Cumbres 900 familias	Construcción Sala Cuna Villa Las Cumbres	Tipo de establecimiento: Sala Cuna y Nivel Medio. Capacidad: 20 lactantes menores y 32 párvulos. Superficie Construida: 305,20 mts.
<ul style="list-style-type: none"> JUNJI 2009 MUNICIPAL <p>\$ 8.000.000 \$ 4.000.000</p>	Villa Galilea 256 familias	Construcción Sala Cuna Villa Galilea	Tipo de establecimiento: Sala Cuna y Nivel Medio. Capacidad: 20 lactantes menores. Superficie Construida: 201,51 mts.

PROGRAMA RECUPERACION DE BARRIOS “QUIERO MI BARRIO” Barrio Irene FREI

El Programa tiene como objetivo general el mejoramiento de la calidad de vida en barrios deteriorados, a través de políticas combinadas que mejoren el entorno urbano y promuevan el fortalecimiento de la participación social.

El Programa busca generar un modelo de regeneración urbana que logre combinar varios criterios: integralidad de la intervención, intersectorialidad y sinergia con la red de instituciones públicas y privadas existentes en el territorio. Es un programa participativo que incorpora a los vecinos como actores relevantes en el proceso de regeneración del barrio. Todo esto hace de este, un programa innovador en la aplicación de políticas públicas de responsabilidad compartida con la comunidad. (Ministerio de Vivienda y Urbanismo : www.minvu.cl.)

Plan de gestión Social

Ámbito	Monto
Participación Ciudadana	4.822.172
Identidad y Patrimonio	1.303.671
Medio Ambiente	232.050
Seguridad Ciudadana	0
Conectividad Digital	0
Socioeconómico	5.776.500
Total inversión Plan Gestión Social	12.134.393

Plan de Gestión de Obras

Obra	Monto	Financiamiento
Mejoramiento bordes de los pasajes Población Irene Frei	\$ 48.466.401	Proyecto PMU / Municipalidad
Construcción Segunda Etapa Área Verde	\$ 37.976.605	Menú Barrios

Construcción Multicancha Primera Etapa	\$ 36.701.309	Menú Barrios
Total inversión Barrio Irene Frei	123.144.315	Programa Quiero mi Barrio

MEDIO AMBIENTE

Según el PLADECO 2007/2014 el Medio Ambiente debe entenderse como el sistema global constituido por elementos naturales y artificiales de naturaleza física, química o biológica, socioculturales y sus interacciones. Tal sistema, que se ve permanentemente afectado y modificación por la acción humana o natural, rige y condiciona la existencia y desarrollo de la vida en sus múltiples manifestaciones

El medio ambiente por consiguiente se relaciona directamente con la calidad de vida del ser humano, generándose una estrecha relación con la armonía entre la infraestructura del territorio y cómo interactúa con ella, con la finalidad de beneficiarse de esta interrelación permita el goce de las presentes y futuras generaciones.

A continuación encontrará un detalle de los proyectos y acciones generadas en esta area de desarrollo durante el año 2009.

CONSTRUCCIÓN DE ÁREAS VERDES

Proyecto	Tomás Guaglen y Cordillera 6 Torres	
Ubicación	Tomás Guaglen y Cordillera 6 Torres	
Superficie	484.8 m2 y 630 m2	
Descripción	<p>Construcción de área verde en la Plazoleta Tomas Guaglen, construida sobre nivel con muro de hormigón armado con escalinatas de acceso, equipada con juegos infantiles , escaños y basureros, dotado de agua para riego y especies vegetales arbóreas y plantas perennes.</p> <p>Plaza villa Cordillera 6 torres construcción jardinera central en bloques de hormigón estriado, dotada de juegos infantiles, escaños basurero y especies vegetales arbóreas y arbustivas.</p>	
Financiamiento	Gobierno Regional SUBDERE (PMU):	M\$ 10.423
	Municipal	: M\$ 1.158
	Monto total	: M\$ 11.581



Fotos Tomas Guaglen





Fotos Cordillera

Proyecto	Bandejon Central Calle Centenario	
Ubicación	Población William Braden Calle Centenario entre Av. Republica de Chile y Calle Granada	
Superficie	3.446,4m2	
Descripción	Construcción de área verde equipada con juegos infantiles reacondicionados, luminarias reacondicionadas, escaños y basureros, dotado de agua para riego y especies vegetales arbóreas y arbustivas, césped y zonas de circulación	
Financiamiento	Gobierno Regional SUBDERE (PMU)	: M\$ 18.922
	Municipal	: M\$ 2.103
	Monto total	: M\$ 21.025



Proyecto	Reconstrucción y Mejoramiento Bandejon Central Alameda Bernardo O`Higgins	
Ubicación	Avenida. Bernardo O`Higgins tramo Alcázar -Almazar	
Superficie	6.300m2	
Descripción	Consistió en reponer y mejorar los las zonas de césped degradadas por los años , efectuando una nueva siembra, adicionando maicillo en las zonas de circulación, mejoramiento del sistema de riego, reparación de escaños y reposición de árboles.	
Financiamiento	Gobierno Regional SUBDERE (PMU)	: M\$ 13.394
	Municipal	: M\$ 1.488

	Monto total : M\$ 14.882
--	--------------------------



Proyecto	Mejoramiento acceso cancha de los Alpes	
Ubicación	Av. Circunvalación esquina pasaje Madrid	
Superficie	1.366m ²	
Descripción	Construcción de área verde equipada con juegos infantiles, maicillo en las zonas de circulación, gravilla en zonas de estar instalación del sistema de riego, instalación de escaños y basureros, plantación de árboles.	
Financiamiento	Gobierno Regional SUBDERE (PMU)	: M\$ 23.098
	Municipal	: M\$ 2.566
	Monto total	: M\$ 25.664



Proyecto	Construcción Área verde en bandejon lateral poniente de Av. Viña Del Mar	
Ubicación	Av. Viña del Mar tramo Alameda Bernardo O'Higgins Pje.Copiapó, Poblaciones . Siempre Unidos -Villa María Luisa	
Superficie	6.440m ²	
Descripción	Construcción de área verde a través de licitación publica, consta de zonas de césped y zonas duras con maicillo, además de la plantación de árboles, palmeras y arbustos, contempla instalación de sistema de riego	
Financiamiento	Gobierno Regional SUBDERE (PMU):	M\$ 19.759

	Municipal	: M\$ 2.195
	Monto total	: M\$ 21.954



Proyecto	Mejoramiento y Reparación Plaza Combate de la Concepción	
Ubicación	Calle Mújica Pobl. Granger	
Superficie	1.366m2	
Descripción	El proyecto de mejoramiento y reparación de la plaza contempla la demolición de muro existente a los costados del monumento, cambio de pavimentos por pastelones gravillados, renovación de bancas existentes, reparación muros de pirca	
Financiamiento	Gobierno Regional SUBDERE	: M\$ 13.480
	Municipal	: M\$ 1.498
	Monto total	: M\$ 14.978



Arborización

Este tópico es muy relevante si se busca entregar a la comunidad rancagüina espacios agradables para la recreación, paseo y ocio. Paralelamente la masa arbórea y las áreas verdes son fundamentales para purificar el aire, disminuir el material particulado en suspensión, servir de cortina acústica, regulador del clima y del paisaje urbano.

Proyecto	Reposición de 500 árboles Damero Central y Barrio Estación
Ubicación	Cuadrante ubicado entre las calles Cáceres-Bueras –Ibieta y Zañartu. Barrio Estación calle San Martín –Brasil-Av. Estación y capitán Marurí
Descripción	El proyecto Contemplo la reposición de 500 Crespones en el Damero Central en reemplazo de la arborización de Acacios de bola con más de 30 años de vida.. En el Barrio estación se repusieron 149 Liquidambar de stock del vivero municipal para hermostrar y reemplazar especies que han cumplido su ciclo vital
Financiamiento	Gobierno Regional SUBDERE (PMU) : M\$ 16.624 Municipal : M\$ 1.847 Monto total : M\$ 18.471



Proyecto	Poda anual	
Presupuesto	inversión municipal M \$ 3.000	
Descripción	El programa de poda 2009 contempló manejos en el arbolado urbano, tales como poda de despeje de luminarias, empalme domiciliarios, cierros y estructuras de viviendas aledañas, señalética vial, despeje de zonas de tránsito peatonal elevado copa a 2.5 mt de altura y en casos puntuales si la especie lo amerita poda de raíz, correspondiente a Avenidas, calles y pasajes de las poblaciones que se enumeran a continuación.	
VILLA O POBLACION	TRABAJOS A REALIZADOS	FECHA
NELSON PEREIRA	Despeje acera levante copa	1 al 4 de Abril (realizado)
VILLA TENIENTE	Poda despeje tendido eléctrico y luminarias en parques centrales	06 de Mayo al 14 de Mayo
RENE SCHENEIDER	Poda levante área verde San Fernando- Sol de Septiembre	15 de Mayo

VILLA LOS CANTAROS	Poda General	19 y 20 de Mayo
MANSO DE VELASCO (Sector Lauca)	Poda General	25 a 30 de Mayo
POBLACION RANCAGUA SUR	Primera etapa se efectuó intervención de extracción de 46 árboles con riesgo de caída o con daños mecánicos irreversibles	Primera quincena de Abril
	Poda de renovación de acacias de bola y otras especies en forma suave	1 al 13 de Junio
AVDA. VIÑA DEL MAR, SIEMPRE UNIDO Y JARDIN OESTE	Se efectuara reposición de los árboles extraídos en el mes de Agosto	Mes de Agosto
VILLA MARIA LUISA	Poda General	Agosto
VILLA NUEVA ALBORADA	Poda General	15 a 20 de Junio
POBLACION QUINTA NANITO	Poda General	22 A 27 de Junio
VILLA BRASILIA A-B-C	Poda General	30 de Junio al 04 de Julio
CORDILLERA ETAPA 24	Poda General	24 de Junio al 08 de Julio
POBLACION CENTENARIO	Poda General	09 al 11 de Julio
POBLACION WILLIAM BRADEN	Poda mejoramiento árboles bandejon área verde Aquelarre entre República de Chile y Granada	13 de Julio
POBLACION O'HIGGINS Y EL ESCUDO MEMBRILLAR CON PEDRO LEON UGALDE AV. MEMBRILLAR 543-547	Poda General	Octubre
VILLA RAMON TORRES LAGOS	Poda General	20 al 23 de Julio
VILLA INGLESA- MARCOS SHIAPONNI Y TUPAHUE	Poda General	24 al 31 de Julio

Además de ejecutar el programa de intervención de poda en poblaciones, se efectuaron 523 intervenciones que correspondieron a las solicitudes que se reciben en forma individual en las oficinas del Depto de Operaciones, además de las enviadas por de los CDC o de otros estamentos municipales, las cuales se efectúan durante 6 meses restantes al periodo de poda que debiera efectuarse en 4 meses en el año, pero por la gran demanda se prorroga a 6 meses.

TRABAJOS REALIZADOS	CANTIDAD DE INTERVENCIONES
PODA DE RAIZ	108
PODA DEPEJE SEÑALÉTICA EN GENERAL	135
PODA DESPEJE INFRAESTRUCTURA URBANA	118
EXTRACCIONES ESPECIES VEGETALES SECAS O IRREMEDIABLEMENTE ENFERMOS	162

2. DESARROLLO SOCIAL

El ámbito social, como estrategia de trabajo para el municipio de Rancagua, implica el mejoramiento de las condiciones de vida de la comunidad. Se resalta el valor de la participación ciudadana como una condición necesaria para la democracia, lo que significa dar énfasis a la transversalidad de las acciones. Esto es particularmente importante en las diversas áreas en que se expresa la problemática de discriminación de los distintos grupos o de las familias. (PLADECO 2007/2014)

ASISTENCIA SOCIAL

NOMBRE PROYECTO	DESCRIPCION DEL PROYECTO	POBLACION BENEFICIADA	MUNICIPAL	APORTE ENTIDADES EXTERNAS
FICHA DE PROTECCIÓN SOCIAL	Consiste en la aplicación, registro, procesamiento y mantención del instrumento de estratificación vigente, denominado Ficha de Protección Social, el que evalúa socioeconómicamente a las familias determinando su grado de vulnerabilidad, con la finalidad de focalizar y priorizar el acceso a los programas y subsidios monetarios del Estado.	11387	\$ 19.975.000	0
ENCUESTAJE FICHA DE PROTECCION SOCIAL PARA SUBVENCION ESCOLAR PREFERENCIAL (SEP)	Consiste en la aplicación, registro, procesamiento y mantención del instrumento de estratificación vigente, denominado Ficha de Protección Social, el que evalúa socioeconómicamente a las familias determinando su grado de vulnerabilidad, con la finalidad de focalizar y priorizar el acceso a los programas y subsidios monetarios del Estado.	9236	0	\$ 31.402.400 MIDEPLAN

NOMBRE PROYECTO	BREVE DESCRIPCION DEL PROYECTO (max. 100 palabras)	POBLACION BENEFICIADA	APORTE MUNICIPAL	APORTE ENTIDADES EXTERNAS	MONTO TOTAL DE LA INVERSION
PROGRAMA PUENTE: EN LA COMUNIDAD	El Proyecto consiste en intervenciones comunitarias que complementa el Programa Puente Para lograr los objetivos, cuenta con un Apoyo Familiar Territorial (profesional de área social), que brinda atención descentralizada a las familias y potencia la articulación de estas con la red sociales.	362 familias (2009) con atención psicosocial. 128 familias Habitabilidad. 20 familias Autonconsumo, 115 familias proyectos FOSIS)	24.103.695	187.590.000 FOSIS MIDEPLAN	211.693.695
PROYECTO DE HABITABILIDAD 2008: JUNTOS	El Proyecto busca mejorar las condiciones de habitabilidad de las familias	128 familias pertenecientes a sistema de		65.000.000 MIDEPLAN	65.000.000

MEJOREMOS NUESTRAS VIVIENDAS	y se inicia con la revisión de antecedentes referentes de plataformas disponibles (SIIS- FPS- Monitoreos Prog. Puente)	protección chile solidario			
PROYECTO CHILE SOLIDARIO, AUTOCONSUMO	El Proyecto busca entregar a las familias beneficiarias bienes y/o servicios que les permitan realizar la producción de alimentos, procesamiento y elaboración de algunos alimentos básicos; así como su preparación y preservación. También, el mejoramiento de hábitos alimenticios mediante la entrega de conocimientos básicos. La aplicación de tecnologías adecuadas sustentables en el tiempo.	20 familias		7.400.000 MIDEPLAN	7.400.000

OFICINA DE VIVIENDA

En las líneas estratégicas del PLADECO 2007-2014, se considera : Construir *UN HABITAT RESIDENCIALMENTE SUSTENTABLE* (Desarrollo Territorial) , y mejorar la *CALIDAD DE VIDA (EJE DE DESARROLLO* (Desarrollo Social)

Congruente con este planteamiento el año 2009, se atendieron un total de 4.200 personas, tanto en los CDC Oriente y Poniente, enmarcado en un programa de Mejoramiento de Gestión, como en las Oficinas Departamento de Vivienda en el edificio Tomás Guaglén,

ENTIDAD DE GESTION INMOBILIARIA SOCIAL (EGIS MUNICIPAL)

Es una entidad municipal via convenio entre seremi de vivienda y urbanismo VI REGION y EGIS municipalidad de Rancagua, aprobado por D E N° 3123 y 3124 del 7/11/2008

FUENTE DE FINANCIAMIENTO

En el transcurso del año 2009, la EGIS recibió por gestión un monto de \$ 45.269.000. dicho monto corresponde a pago por concepto de asistencia técnica y social, como EGIS, valor cancelado por SERVIU conforme a resolución n° 533, por cada subsidio obtenido .

RESULTADOS DE GESTION

El municipio abordó en su calidad de EGIS, la problemática habitacional existente, tramitando soluciones a través de la política habitacional del MINVU, que entrega subsidios a través de distintos programas tendientes a mejorar barrios, viviendas y disminuir déficit habitacional

ESTADISTICAS DE GESTION AÑO 2009 DEL DEPARTAMENTO DE VIVIENDA

PROGRAMA	POSTULADOS	SELECCIONADOS
FONDO SOLIDARIO DE VIVIENDA MODALIDAD CONSTRUCCION EN NUEVOS TERRENOS (LINEA ATENCION A CAMPAMENTOS):	150 familias residentes en los campamentos de: Trapiches, El Molino, la Gamboina, Puertas de Fierro y familias chile solidario.	150 FAMILIAS
FONDO SOLIDARIO DE VIVIENDA MODALIDAD ADQUISICIÓN DE CASA USADA	Postulación de un total de 232 familias.	80 FAMILIAS
PROTECCION PATRIMONIO FAMILIAR :	<p>13 proyectos del titulo ii y titulo iii del programa ppf correspondientes a 13 comites de vivienda para 310 familias de la comuna. fueron calificados para recibir subsidio ppf un total de 6 proyectos de distintos sectores de la comuna:</p> <ul style="list-style-type: none"> • comité alto cordillera • comité renacer por algo mejor • comité vida nueva • comité la esperanza • comité los prados • comité nuestra esperanza 	168 FAMILIAS
TOTALES	692 Familias Postularon	398 FAMILIAS (con subsidios)

LA PARTICIPACIÓN SOCIAL

La participación social se refiere a un complejo proceso de constitución, articulación, negociación y concertación de diferentes actores sociales dentro de la comuna. Es un proceso de fortalecimiento de la sociedad civil y sus organizaciones sociales, que se hace posible, mediante la apertura de posibilidades y recursos, que permitan ampliar las capacidades existentes en el ámbito local

LISTADO DE PROYECTOS DEL FONDE DE DESARROLLO VECINAL – FONDEVE- Y PRESUPUESTO PARTICIPATIVO CORRESPONDIENTES AL AÑO 2008 Y EJECUTADOS EL 2009.-

Un objetivo principal, planteado en el PLADECO es consolidar la participación ciudadana, redefiniendo el ámbito de Desarrollo Comunal, acercando el Municipio a las Bases Sociales en un esfuerzo sistematizado por lograr Desarrollo de Ciudadanía. De acuerdo a esto se han generado, organizado, y coordinado de manera efectiva un Desarrollo Local en, desde y con la comunidad a través de sus seis Centros de Desarrollo Comunitarios

Detallamos a continuación proyectos ejecutados gracias a los instrumentos de participación disponible , y que son orientados por los vecinos en función de sus necesidades.

Fondo de Desarrollo Vecinal – FONDEVE-

PROYECTO	ORGANIZACIÓN RESPONSABLE	CDC	DESCRIPCIÓN DEL PROYECTO	MONTO DE INVERSIÓN M\$
Cambio de Luminarias	Junta de Vecinos Villa El Cobre	Poniente	Esta obra se ejecutó en Villa El Cobre (camino a Doñihue frente a Supermercados Cugat) y consistió en el cambio de 13 luminarias de 150 watts por nuevas de 250 watts.	1.904
Iluminación Peatonal en Población Isabel Riquelme	Junta de Vecinos Población Isabel Riquelme.	Centro	Esta obra se ejecutó en calle Millán y consistió en la instalación de un nuevo circuito subterráneo de Alumbrado Público y la instalación de 5 Faroles Coloniales de 150 watts cada uno.	2.900
Mejoramiento Sede Social Santa Elena	Junta de Vecinos Santa Elena	Rural	El proyecto consistió en barnizar el interior y exterior de sede comunitaria y pintura de protecciones de ventanas. El trabajo fue realizado por los mismos vecinos de la Organización Comunitaria.	128.
Construcción y Reparación Cierros Perimetrales	Junta de Vecinos Villa Galilea	Poniente	Construcción de cierro sede comunitaria	9.796
	Junta de Vecinos Villa Hermosa	Centro	Cierro multicancha	
	Junta de Vecinos Población O'Higgins	Centro	Cierro multicancha	
Implementación Base Estabilizada	Junta de Vecinos La Gloria	Rural	Reparación de callejón de tierra con estabilizado	5.700
	Junta de Vecinos Santa Bárbara	Rural	Reparación de calle con estabilizado	

Fondo de Presupuesto Participativo

PROYECTO	ORGANIZACIÓN RESPONSABLE	CDC	DESCRIPCIÓN DEL PROYECTO	MONTO INVERSIÓN M\$
Iluminación Santa Cruz de Triana	Junta de Vecinos Santa Cruz de Triana	Sur	Consistió en la instalación de 18 luminarias nuevas en el Paso Peatonal de Calle Javiera Carrera de población Santa Cruz de Triana.	2.418
Iluminando el	Junta de Vecinos	Norte	Consistió en la instalación de 10 Postes	2.456

Barrio	Población Centenario		Peatonales en Calle Balmaceda y 10 Postes Peatonales en Calle Centenario.	
Luminarias San Ramón El Bosque	Junta de Vecinos San Ramón	Rural	Consistió en la instalación de 6 nuevas luminarias con sus respectivos ganchos y ferretería menor en Avenida Troncal y cambio de 78 nuevas luminarias de 150.watts.	Los 2 Proyectos fueron Licitados como un paquete y con un costo total de 16.856
Iluminando Nuestro Campo	Junta de Vecinos La Chica	Rural	Recambio de Luminarias de 100 watts en los siguientes sectores: a)La Chica: 28 Luminarias b) Villa Oscar Castro:17 Luminarias c)Sector Huilmay: 29 Luminarias d)Sector Las Rosas: 12 Luminarias e) Sector Barrio Alto 12 Luminarias	
Lomos de Toro	Junta de Vecinos Los Tres Girasoles	Norte	Lomos de Toro (5) en los siguientes sectores: 1 En Avenida San Lorenzo al poniente de pasaje Porosa 1 En calle Tal Tal al poniente de pasaje Los Maquis 1En calle Tal Tal al poniente de pasaje Pacheco Altamirano 1 En calle San Miguel Arcángel al oriente de calle San Francisco 1 En pasaje Parinacota al norte de pasaje Isluga	3.985
	Junta de Vecinos Población Esperanza	Sur	Lomos de Toro (2) en los siguientes sectores: 1 Avenida General José San Martín al sur de calle Irrarázabal 1Avenida General José san Martín al sur de calle Lídice	1.594
	Junta de Vecinos Rancagua Sur	Sur	Lomos de Toro (5) en los siguientes sectores: 1 En Avenida capitán Ramón Freire al sur de calle Turton 1 En calle capitán Ramón Freire al sur de calle Santa Inés 1Calle oficial Agustín Almarza al sur de calle Turton 1Calle oficial Almarza al norte de calle Turton 1 Calle Freire entre pasajes 6 y 5	3.985
	Junta de Vecinos Santa Cruz de Triana	Sur	Lomos de Toro (2) en los siguientes sectores: 1 Calle Manuel Rodríguez al norte de calle Eusebio Lillo 1 Calle Manuel Rodríguez al sur de calle Manuel Blanco Encalada	1.594
Señalética	Consejo Vecinal de Desarrollo (Población Centenario)	Norte	Demarcación de Pasos de Cebra (150) Letreros de No Estacionar (8) Tachas Reflectantes (150)	1.638
Mejoramiento de Área Verdes Junta de vecinos	Junta de Vecinos Sergio Vettinger Cabrera	Sur	El proyecto consistió en pintar y repara escaños e instalación de basureros	994.

Sergio Vettinger Cabrera				
Construcción de Área Verde en calle Jorge Alessandri Población Manso de Velasco	Junta de Vecinos Manso de Velasco	Norte	El proyecto consistió en la construcción de Área Verde en bandejón sur de calle Jorge Alessandri	4.455.
Mejorar bandejón central en Población Dintrans y La Rivera	Junta de Vecinos de Población Dintrans	Sur	El proyecto consistió en mejorar el bandejón central de población Dintrans y La Ribera, arborización, incorporación de maicillo e instalación de escaños y basureros.	4.627
Mejoramiento de Plazas	Junta de Vecinos Los Tres Girasoles	Norte	A través del proyecto se mejoraron plaza de Villa Los Arcángeles y Villa Don Mateo IV, instalándose escaños y basureros.	2.433
Sistemas de Amplificación Sonido y Proyección	Junta de Vecinos Villa San Nicolás	Poniente	Compra de los siguientes equipamiento a ser entregado a Juntas de Vecinos de Macro Área 2: *16 Notebook *16 Proyector *16 Telones *16 Equipos de Amplificación	29.227
Construcción de Veredas en Pasajes de Villa Asunción		Rural	Mediante el proyecto se construyeron veredas en Villa Asunción.	7.765
Reparación de paños de Veredas en Población Rubio	Junta de Vecinos Población Rubio	Sur	El proyecto consistió en la reparación de paños de veredas en mal estado de población Rubio.	2.045
Mejoramiento Sede Comunitaria	Junta de Vecinos Oscar Bonilla	Sur	Mediante este proyecto se mejorará sede comunitaria de población Oscar Bonilla	5.110

DEPORTE

El deporte , según el PLADECO 2007/2014 , son junto a la actividad física, factores de desarrollo social en las sociedades modernas, , que deben contribuir al éxito de las estrategias de desarrollo de las comunas, constituyéndose en plataformas de

mejoramiento cualitativo de la calidad de vida, que es a su vez condición básica para el éxito de tales estrategias.

PROYECTO	DESCRIPCIÓN	INVERSION MUNICIPAL	INVERSION ENTIDAD EXTERNA	MONTO TOTAL
ACTIVIDAD FÍSICA PARA MUJERES	Desarrollo de 10 talleres de actividad física para mujeres de entre los 50 y 59 años, a cargo de Profesores de la Ed Física especializados, focalizados en los todos los sectores de Rancagua Las sesiones se realizarán en centros comunitarios y sedes vecinales	\$ 75.000	\$ 1.908.270 Gobierno Regional de O'Higgins	\$ 1.983.270
EVENTOS RECREATIVOS MASIVOS 2009	.Se ejecutaron 4 actividades masivas con a lo menos 200 participantes en cada una de ellas. dirigidas por profesores de la Ed. Física, monitores y técnicos acreditados Las actividades fueron : Aeróbica familiar, Polideportivo (Básquetbol y Vóleibol Fútbol recreativo y masivo de actividad física para el Adulto Mayor	\$ 30.000	2.559.000 Instituto Nacional del Deporte	2.589.000
5° CAMPEONATO DE FÚTBOL INFANTIL 2009	Desarrollo de una competencia comunal de fútbol con 20 equipos de niños (as) nacidos en los años 1994 y 1995, en un sistema de 2 grupos de 10 equipos en los que se jugará todos contra todos y los 2 primeros de cada grupo jugarán un torneo copa Carranza	\$ 852.000	1.997.999 Gobierno Regional de O'Higgins	\$ 2.849.999
RECREATE HACIENDO ACTIVIDAD FÍSICA EN LAS PISCINAS	Se realizaron clases de Fútbol, Tenis, Hidrogimnasia Gimnasia Entretenida y Tenis de Mesa en los recintos recreativos de la Piscina Oriente, Lourdes y Patricio Mekis dirigido a todos los grupos etáreos por profesionales de la Ed. Física, con una frecuencia de 4 veces por semana, durante los meses de enero y febrero	\$ 240.000	\$ 3.989.090 Gobierno Regional de O'Higgins	\$ 4.229.090
ACTIVIDAD FÍSICA Y DEPORTE	. Se realizarán talleres de actividad física y deporte para todos los grupos etáreos (niños, jóvenes y adultos maoures), dirigidos por especialistas de la Ed. Física y se asesorará técnicamente a organizaciones sociales y deportivas en todos los sectores de la comuna	\$ 11.823.000		\$ 11.823.000
APOYO A DEPORTISTAS Y ORGANIZACIONES DEPORTIVAS2009	El proyecto permitió disponer de recursos para la adquisición de implementos deportivos, trofeos, medallas, etc., y para traslados de deportistas e instituciones deportivas que necesiten ser apoyadas para poder cumplir con las exigencias que la práctica deportiva principalmente	\$ 3.000.000		\$ 3.000.000

	competitiva impone			
COMPETENCIAS DEPORTIVAS	Se realizaron 5 campeonatos deportivos en el Complejo Patricio Mekis, dirigidos a todos los grupos etáreos principalmente a niños y mujeres y con profesionales de la Ed. Física	\$ 2.384.000		\$ 2.384.000
RECREATE HACIENDO ACTIVIDAD FÍSICA EN LOS RECINTOS DEPORTIVOS	. Se realizaron clases de Fútbol, Tenis, Hidrogimnasia, Natación y Gimnasia Aeróbica en la Piscina Oriente, Lourdes y Patricio Mekis, dirigido a todos los grupos etáreos con profesionales de la Ed. Física	6.142.000		\$ 6.142.000
GIMNASIO MUNICIPAL HERNÁN SEPÚLVEDA	Habilitación del Gimnasio Municipal para otorgarle un funcionamiento normal, con los recursos humanos y materiales mínimos necesarios que permitan una normal utilización por la comunidad organizada y los proyectos propios del municipio	\$ 7.360.000		\$ 7.360.000

OFICINA COMUNAL DEL ADULTO MAYOR

NOMBRE PROYECTO		OFICINA ADULTO MAYOR		
DESCRIPCION	Consiste en fortalecer la participación de los adultos mayores y desarrollar las habilidades que les permita a las organizaciones gestionar los recursos para concretar las ideas .esto se lleva a cabo a traves de diferentes espacios de participación .			
ACTIVIDADES RELEVANTES	APORTE ENTIDADES EXTERNAS	MONTO TOTAL DE LA INVERSION	Nombre Entidades externas responsables de aportes	
Malones	\$ 600.000	\$ 600.000	Caja de compensación los Andes	
Encuentros religiosos y memoriales				
campeonato de cueca				
Campeonato de tango	\$ 100.000	\$ 100.000	Caja de compensación los Andes	
Mateadas con karaoke				
Seminario de vida saludable	\$ 60.000	\$ 60.000	SEREMI DE SALUD	
Seminario de turismo	\$ 70.000	\$ 70.000	Caja de compensación los Andes	
Peña folclórica			CAM Santa Cruz de Triana	
Pasa calle de tango			Tiendas ABCDIN Importadora , Panavisión, Corona	
Tardes rancheras				

DISCAPACIDAD

NOMBRE PROYECTO	Oficina de Capacidades Diferentes
DESCRIPCION DEL PROYECTO	La Oficina de Capacidades Diferentes es el mecanismo de Representación para la Promoción e Integración Social de Personas con Discapacidad y su organizaciones dentro de la comuna de Rancagua

ACTIVIDADES RELEVANTES	1.- Festival de la Voz Regional de la Discapacidad. 2.- Olimpiadas Especiales para personas con Discapacidad. 3.- Celebración del Día Internacional de la Discapacidad. 4.- Seminarios sobre los derechos de las Discapacidad
INVERSION MUNICIPAL	9.200.000

MUJER

NOMBRE PROYECTO	Mujer y Participación Ciudadana
DESCRIPCION DEL PROYECTO	Acoger, escuchar y canalizar inquietudes, dudas y planteamientos de las mujeres en forma personal o agrupadas en organizaciones (Talleres Laborales, Centros de Madres, Adulto Mayor, etc...) de la comuna de Rancagua, para fortalecer sus capacidades, generar nuevas oportunidades, proyectar y hacer trascender sus actividades en bien de su persona, familia y comunidad
ACTIVIDADES RELEVANTES	Día de la mujer, Día de la madre (desarrollo de un taller por sector)
INVERSION MUNICIPAL	1.000.000

NOMBRE PROYECTO	Juventud en Acción (Oficina Municipal de Juventud)
DESCRIPCION DEL PROYECTO	La OMJ, , tiene como principal líneas de acción la participación juvenil de donde se desprenden las demás líneas motivando, impulsando y apoyando la participación desde lo territorial y comunal, al igual que dentro de los establecimientos educacionales. Las otras líneas son EDUCACION, SALUD, TRABAJO, RECREACION-CULTURA-DEPORTE E INVESTIGACION.
INVERSION MUNICIPAL	\$ 9.000.000

NOMBRE PROYECTO	Oficina Municipal de Infancia
DESCRIPCION DEL PROYECTO	La OMIJ, en el área de INFANCIA, tiene como principal línea de acción la PARTICIPACION INFANTIL, con diversas instancias de las cuales se desprenden las acciones y actividades
INVERSION MUNICIPAL	\$ 6.000.000

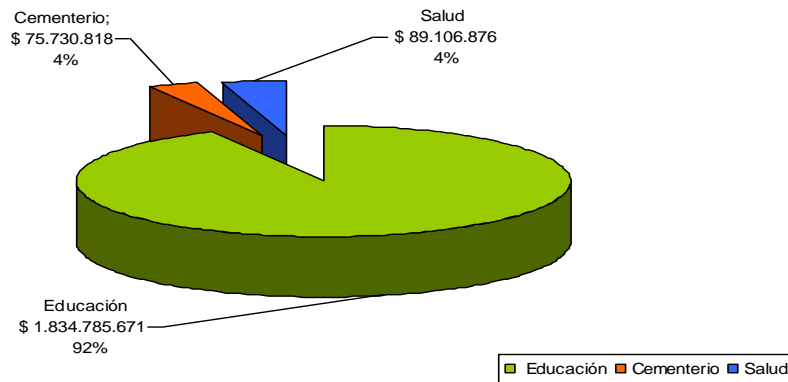
NOMBRE PROYECTO	OPD EI LIBERTADOR
DESCRIPCION DEL PROYECTO	El trabajo se basa en la elaboración de una política local de infancia desde el enfoque de derecho que sea integrada en la gestión municipal y el gobierno comunal. Lo anterior, a través del

	fortalecimiento de lazos colaborativos articulados en redes a fin de aunar criterios en las intervenciones, generar un lenguaje común, entre otros aspectos. Asimismo, se trabaja en incentivar la participación de la comunidad en la promoción y protección de los derechos de infancia y en atender aquellos casos de vulneración de derechos que no puedan ser derivados o aquellos en los que la solución se visualice como relativamente rápida. Por último, otra línea de acción refiere a la promoción del fortalecimiento de competencias pare
INVERSION SENAME	4.892.352

NOMBRE PROYECTO	DESCRIPCIÓN DEL PROYECTO	POBLACION BENEFICIADA	APORTE MUNICIPAL	APORTE EXTERNO
HABITABILIDAD-VINCULOS 2008:"ADULTOS MAYORES EN RANCAGUA MÁS FELICES".SEGUNDA GENERACIÓN.	Proyecto iniciado en diciembre de 2008 y finalizado en julio de 2009. Fue focalizado en 166 Adultos Mayores pertenecientes a Hogares Unipersonales de la comuna, intervenidos mediante apoyo psicosocial por parte de monitoras, para ser integrados en la red social focal y amplia de acuerdo a plan de trabajo personalizado.	Adultos Mayores cobertura año 2008, con intervención psicosocial finalizada año 2009. En total 166.		\$ 52.800.000 pesos. Convenio MIDEPLAN
SISTEMA DE PROTECCIÓN INTEGRAL A LA INFANCIA CHILE CRECE CONTIGO.PROYECTO AÑO 2009	El Sistema de Protección a la Primera Infancia Chile Crece Contigo tiene como objetivo articular redes, movilizar soluciones y establecer un enfoque clarificado de protección hacia los niños y niñas de la comuna.	Usuarías ChCC y sus familias a nivel comunal, siendo un estimado de 920 personas aprox.	\$6.396.000 pesos.	
PROGRAMA DE APOYO INTEGRAL AL ADULTO MAYOR, PROGRAMA VINCULOS CUARTA GENERACIÓN	El Programa Vínculos es una estrategia de intervención psicosocial que forma parte del Sistema Chile Solidario. Programa se centra en potenciar conductas de empoderamiento de Adulto Mayor para que sea participe de sus propios procesos de cambio. Trabajo realizado durante año 2009, se proyecta para año 2010, por duración de 12 meses de convenio.	Adultos Mayores cobertura año 2009 finalizada a. En total 250.		\$20.700.000 pesos. CONVENIO MIDEPLAN
FONDO DE APOYO AL FORTALECIMIENTO DE GESTIÓN MUNICIPAL EN PRIMERA INFANCIA CHCC.	El proyecto apunta a la definición de procedimientos e incorporación de beneficiarios ChCC. Capacitación de profesionales y técnicos en el uso de herramientas computacionales de monitoreo y gestión CHCC. Además, durante 2009 se sientan las bases del diseño de protocolo de funcionamiento de la red.	Beneficiarios indirectos Usuarías ChCC y sus familias a nivel comunal, siendo un estimado de 3900 gestantes aprox. a diciembre de 2009		\$2.200.00 CONVENIO MIDEPLAN

3. Área de Desarrollo de la Salud

**Inversión Total CORMUN
año 2009**



GESTION 2009

Área Inversión	Monto
Educación	\$ 1.993.874.201
Cementerio	\$ 75.730.818
Salud	\$ 89.106.876
TOTAL	\$ 2.158.711.895

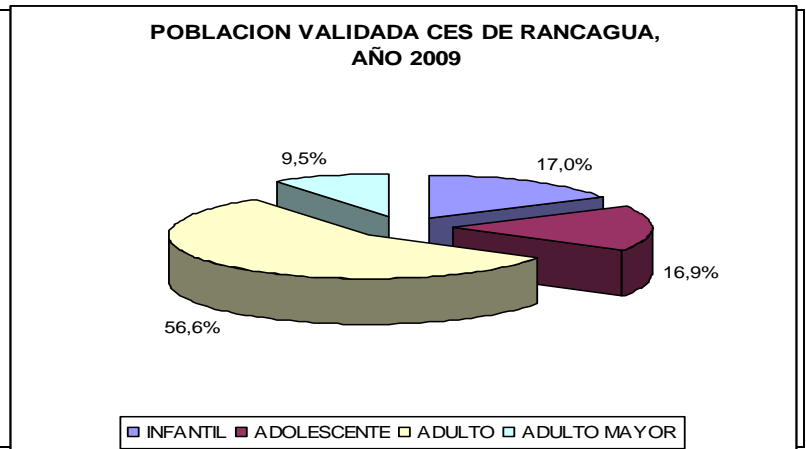
CONCEPTO	ADMINISTRACIÓN M\$		EDUCACIÓN M\$		SALUD M\$		CEMENTERIOS M\$		BIBLIOTECAS M\$		JARDINES M\$		TOTALES M\$	
	2008	2009	2008	2009	2008	2009	2008	2009	2008	2009	2008	2009	2008	2009
TRANSFERENCIAS CORRIENTES	632.249.	598.184.	14.411.343	15.770.543	6.311.973	8.311.947.	9.642.	6.423.	126.761	115.417	261.137	348.088	21.753.104.	25.150.602.
RENTAS DE LA PROPIEDAD	11.	5.597	90.772	125.417	2.207.	23.655.	-	-	3	-	-	-	92.992.	154.669
INGRESOS DE OPERACIÓN	2.219.	17.	330.476	46.082	127.515.	143.945	341.042.	399.629.	1.414	1.816.	-	2.975	802.666.	594.464
OTROS INGRESOS CORRIENTES	116.529.	67.697.	379.532.	440.767.	156.007	259.346	502	4	163.	44.	-	64	652.733	767.922
TRANSFERENCIAS PARA GASTOS DE K	-	-	915.736.	452.960.	-	-	-	-	-	-	-	-	915.736.	452.960.
SALDO INICIAL DE CAJA	9.636.	47.533.	135.339	1.296.416.	335.412	161.283	106.838	113.330.	-	18.918	-	-	587.224.	1.637.480.
TOTAL INGRESOS	760.643.	719.029	16.263.198	18.132.185.	6.933.114	8.900.175.	458.024.	519.386.	128.340.	136.195.	261.137	351.126	24.804.456.	28.758.097.
GASTOS EN PERSONAL BIENES Y SERVICIOS DE CONSUMO	414.647.	445.426	10.845.396	11.986.218	5.230.856	6.412.684.	120.770.	136.785.	84.035.	84.874.	215.928.	293.615	16.911.633.	19.359.603
PRESTACIONES DE SEGURIDAD	208.484.	149.818.	1.701.169.	2.157.344.	1.467.455.	1.709.075	198.103.	134.426	25.354	25.450	32.889.	52.636	3.633.455	4.228.748.
TRANSFERENCIAS CORRIENTES	31.196.	11.854	1.118.751.	718.359	11.427.	1.861.	4.402	842.	-	-	-	-	1.165.777	732.916.
ADQUISICIÓN DE ACTIVOS	1.560.	1.210.	-	-	-	-	-	-	-	-	-	-	1.560.	1.210.
INICIATIVAS DE INVERSIÓN	40.090.	2.677.	281.217	181.914	132.713	101.231.	23.889	459	33.	3.864.	9.530.	4.445.	487.471.	294.590
TRANSFERENCIAS DE CAPITAL	17.123	1.005.	999.389	750.727	45.630.	77.041.	87.785.	1.514	-	2.475.	5.761	2.208.	1.155.688	834.970
SERVICIO DE LA DEUDA	-	-	18.421	-	50.000.	-	-	-	-	-	-	-	68.421	-
TOTAL EGRESOS	713.100	611.990.	14.964.344	15.815.823	7.134.885	8.435.068.	434.949	274.026.	109.422.	116.663.	264.109	352.904.	23.620.808.	25.606.475.
SALDO FINAL DE CAJA	47.543.	107.038.	1.298.854.	2.316.362.	201.771.	465.107.	23.075.	245.360.	18.918	19.532.	- 2.972	- 1.778.	1.183.648	3.151.622

GP/TC	0,66	0,74	0,75	0,76	0,83	0,77	0,34	0,34	0,66	0,74	0,83	0,84	0,78	0,77
GD/TC	0,99	1,00	0,87	0,90	1,06	0,98	0,91	0,67	0,86	0,96	0,95	0,99	0,94	0,94

AREA	DOTACION	PORCENTAJE
	2.370	100%
JARDINES INFANTILES	74	3,12%
CEMENTERIOS	25	1,05%
BIBLIOTECAS	22	0,93%
ADMINISTRACION	65	2,74%
EDUCACION	1565	66,03%
SALUD	619	26,12%

**POBLACION VALIDADA CENTROS DE SALUD RANCAGUA
AÑO 2009**

	VALIDADOS
CESFAM N°1	33.802
CESFAM N°2	27.908
CESFAM N°3	26.130
CESFAM N°4	50.887
CESFAM N°5	27.477
CESFAM N°6	15.589
TOTAL	181.793



Educación



Proyecto	Inversión \$
MEJORAMIENTO INFRAESTRUCTURA MENOR CENTRO DE EDUCACIÓN INTEGRADA DE ADULTOS C.E.I.A. FRANCISCO TELLO, (SEGUNDO LLAMADO)	34.037.399
REGULARIZACIÓN Y CERTIFICACIÓN DE INSTALACIONES DE GAS COLEGIO JEAN PIAGET	5.509.304
REGULARIZACIÓN Y CERTIFICACIÓN DE INSTALACIONES DE GAS COLEGIO PABLO GARRIDO	5.049.753
REPARACIONES VARIAS FACHADA COLEGIO JOSÉ MANSO DE VELASCO	7.760.101
INSTALACIÓN ELÉCTRICA, REGULARIZACIÓN Y CERTIFICACIÓN S.E.C. COLEGIO ESPAÑA	21.488.266
CIERRE PERIMETRAL LICEO OSCAR CASTRO	12.824.809
MEJORAMIENTO SERVICIOS HIGIÉNICOS Y DUCHAS LICEO DIEGO PORTALES	18.537.564

MEJORAMIENTO CIRCULACIONES CUBIERTAS LICEO OSCAR CASTRO	26.191.472
REPOSICIÓN DE VENTANALES LICEO MARÍA LUISA BOMBAL	25.470.248
MEJORAMIENTO SERVICIOS HIGIÉNICOS Y DUCHAS LICEO JORGE ALESSANDRI RODRIGUEZ	19.868.311
MEJORAMIENTO SERVICIOS HIGIÉNICOS Y DUCHAS LICEO JOSÉ VICTORINO LASTARRIA	22.483.353
REGULARIZACIÓN Y CERTIFICACIÓN DE INSTALACIONES DE AGUA POTABLE COLEGIO JEAN PIAGET, SEGUNDO LLAMADO	4.888.520
REGULARIZACIÓN Y CERTIFICACIÓN DE INSTALACIONES DE AGUA POTABLE COLEGIO PABLO GARRIDO, SEGUNDO LLAMADO	3.934.140
PINTURA RECINTOS JARDÍN INFANTIL SANTA GEMITA	1.519.700
ELABORACIÓN E INSTALACIÓN PROTECCIONES METÁLICAS EN EL COLEGIO ISABEL RIQUELME	1.496.310
AMPLIACIÓN COLEGIO ESPAÑA, (SEGUNDO LLAMADO)	211.222.508
INSTALACIÓN DE LÁMINAS EMPAVONADAS EN SALAS DE CLASE DEL 1º, 2º Y 3º PISO E INSTALACIÓN DE LÁMINAS POLARIZADAS EN LABORATORIO DE COMPUTACIÓN DEL LICEO OSCAR CASTRO	2.852.850
CONSTRUCCIÓN BAÑO DE PARVULOS COLEGIO EDUARDO DE GEYTER	22.330.296
AMPLIACIÓN COLEGIO MARCELA PAZ	19.548.802
CONSTRUCCIÓN TECHUMBRE MULTICANCHA Y DUCHAS DE LA ESPECIALIDAD DE ALIMENTACIÓN DEL LICEO JOSÉ VICTORINO LASTARRIA, 2º LLAMADO	143.373.634
HABILITACIÓN BAÑO MINUSVÁLIDOS COLEGIO MOISÉS MUSSA	1.984.325
CONSTRUCCIÓN MUEBLES SALA KINDER COLEGIO AUGUSTO D'HALMAR	1.558.900
REPOSICIÓN SISTEMA ELÉCTRICO COLEGIO PATRICIO MEKIS	6.660.858
CAMBIO PUERTAS Y PROTECCIONES DE LOS TRES LABORATORIOS DE COMPUTACIÓN LICEO OSCAR CASTRO	2.499.000
CONSTRUCCION FUTURO GIMNASIO COLEGIO MARCELA PAZ	99.869.000
AMPLIACIÓN Y REPOSICIÓN COLEGIO PATRICIO MEKIS, 4º LLAMADO	179.362.750
REPOSICION PARCIAL ESCUELA MARTA BRUNET	545.250.000
PROYECTO LICEOS TRADICIONALES MARIA LUISA BOMBAL	334.000.000
TOTAL	1.799.349.286



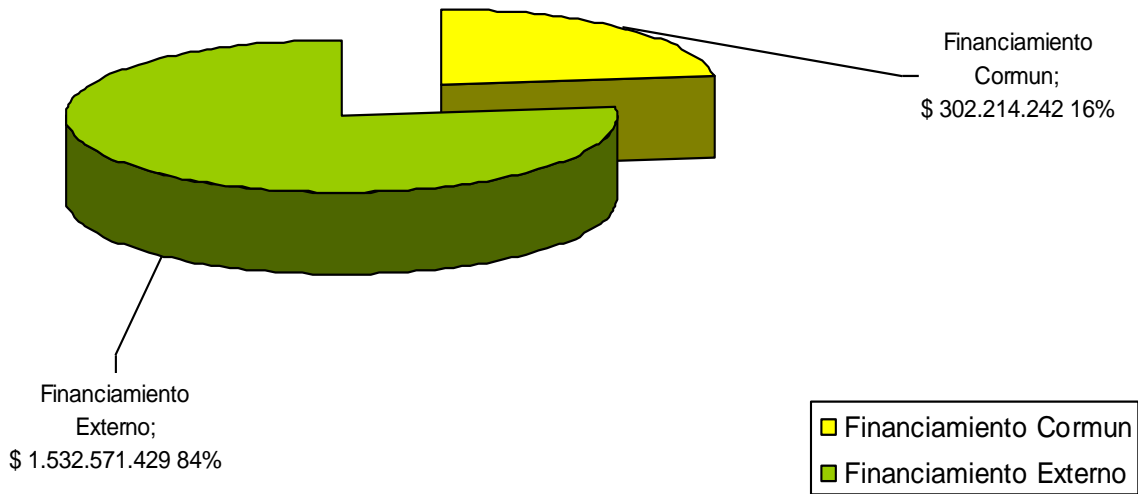
Colegio René Schneider



Liceo José Victorino Lastarria

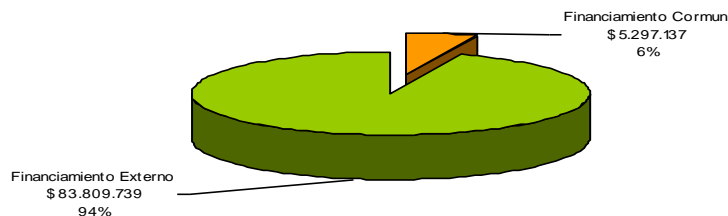


Colegio el cobre



DIVISIÓN DE SALUD

Proyecto	Inversión \$
REPARACIONES VARIAS CESFAM Nº 3	4.967.233
REGULARIZACIÓN Y CERTIFICACIÓN DE INSTALACIONES DE GAS RECINTO LA BRÚJULA	1.857.137
AMPLIACIÓN CECOF DE LA CIUDAD DE PAJU, ETAPA DISEÑO	2.010.000
DISEÑO CENTRO KINÉSICO	3.700.000
REPARACIONES VARIAS CLÍNICA SAPU CONS-2	2.344.300
ADECUACION RECINTO CLINICA SAPU - CESFAM Nº 6	3.781.000
REPARACIONES VARIAS RECINTO LA BRUJULA	2.068.815
PINTURA CLINICA SAPU CES 4	1.737.400
REVISION INDEPENDIENTE CALCULO ESTRUCTURAL DISEÑO CENTRO KINÉSICO	120.000
REVISION INDEPENDIENTE ARQUITECTURA DISEÑO CENTRO KINÉSICO	130.000
CONSTRUCCION Y TABIQUES CES Nº 4 Y CECOF Nº 2 (DINTRNAS)	1.185.240
PROYECTO ANÁLISIS ESTRUCTURAL DE EDIFICIO EXISTENTE DEL CONSULTORIO Nº 5 JUAN CHORRINI	1.180.000
MANTENCION Y CONSERVACION CECOF DINTRANS	2.800.070
MANTENCION Y CONSERVACION CECOF CIUDAD DE PAJU	1.325.660
REPARACIONES SERVICIOS HIGIENICOS CES Nº 2 DR. EDUARDO DE GEYTER	10.601.353
MANTENCION Y CONSERVACION LABORATORIO BÁSICO	2.635.850
MANTENCION Y CONSERVACION CESFAM Nº 1	2.660.840
MANTENCION Y CONSERVACION CESFAM Nº 6 IGNACIO CAROCA	3.126.130
MANTECION Y CONSERVACION CES Nº 4 DRA. MARÍA LATIFFE	12.495.000
“MANTENCIÓN Y CONSERVACIÓN CESFAM Nº 3 DR. ABEL ZAPATA”	11.521.402
“MANTENCIÓN Y CONSERVACIÓN CESFAM Nº 5 DR. JUAN CHORRINI”	11.640.000
“CONSTRUCCIÓN DE SERVICIOS HIGIÉNICOS MINÚSVALIDOS Y RAMPA CES Nº 4 DRA. MARÍA LATIFFE”	1.780.480
“REPARACIONES VARIAS RECINTO SAPU – CESFAM Nº 6”	1.693.236
“REPARACIÓN MUEBLE CLÍNICA SAPU – CES Nº 4 DRA. MARÍA LATIFFE”	1.745.730
TOTAL	89.106.876





AREA CEMENTERIO AÑO 2009

Proyecto	Inversión \$
CONSTRUCCIÓN DE UNA BÓVEDA RECTA CEMENTERIO MUNICIPAL Nº 1, TERCER LLAMADO	1.649.996
CONSTRUCCIÓN DE TRECE BÓVEDAS RECTAS CEMENTERIO MUNICIPAL Nº 2	11.590.000
CONSTRUCCIÓN DE ONCE BÓVEDAS RECTAS CEMENTERIO MUNICIPAL Nº 2	7.809.857
CONSTRUCCIÓN DE SEIS BÓVEDAS RECTAS CEMENTERIO MUNICIPAL Nº 2	5.220.000
CONSTRUCCIÓN DE SEIS BÓVEDAS RECTAS CEMENTERIO MUNICIPAL Nº 2	5.040.006
CONSTRUCCIÓN DE SEIS BÓVEDAS RECTAS CEMENTERIO MUNICIPAL Nº 2	5.160.000
LEVANTAMIENTO TOPOGRÁFICO DE LOS CEMENTERIO MUNICIPALES Nº 1 Y Nº 2	690.000
CONSTRUCCIÓN DE SEIS BÓVEDAS RECTAS CEMENTERIO MUNICIPAL Nº 2	4.980.000
CONSTRUCCION DE SEIS BÓVEDAS RECTAS CEMENTERIO MUNICIPAL Nº 2	4.319.973
CONSTRUCCION DE SEIS BÓVEDAS RECTAS CEMENTERIO MUNICIPAL Nº 2	5.810.000
DISEÑO MEJORAMIENTO CEMENTERIO Nº1	1.111.111
DISEÑO MEJORAMIENTO CEMENTERIO Nº2	3.980.000
LEVANTAMIENTO CENSAL CEMENTERIO MUNICIPAL Nº1 Y CEMENTERIO MUNICIPAL Nº 2	950.000

"CONSTRUCCIÓN DE OCHO BÓVEDAS RECTAS CEMENTERIO MUNICIPAL N° 2",	6.240.000
CONSTRUCCIÓN DE SIETE BÓVEDAS RECTAS CEMENTERIO MUNICIPAL N° 2"	5.179.923
"CONSTRUCCIÓN DE OCHO BÓVEDAS RECTAS CEMENTERIO MUNICIPAL N° 2"	5.999.952
TOTAL	\$75.730.818

5. Desarrollo Económico Local

El desarrollo económico local se puede definir como un proceso de crecimiento y cambio estructural que, mediante la utilización del potencial de desarrollo existente en el territorio, conduce a elevar el bienestar de la población de una localidad o una región.

Oficina Municipal de Información Laboral

NOMBRE PROYECTO	OMIL	APORTE MUNICIPAL
DESCRIPCION DEL PROYECTO	Se apoyó a los trabajadores(as) cesantes de la comuna, o que buscaban trabajo por primera vez, en su inserción en el mercado laboral, a través de un proceso de intermediación que permite derivar a empleos que estén en sintonía con sus habilidades y expectativas, realizándose, para lo anterior, un conjunto de actividades que permitieron mantener una vinculación activa con las fuentes de empleo. De esta forma, propender a incrementar los niveles de eficacia y eficiencia de este sistema de intermediación.	\$13.684.000

NOMBRE PROYECTO	Programa Intermediación Laboral para mujeres y mujeres jefas de Hogar	\$500.000 Convenio Subsecretaría del Trabajo
-----------------	---	--

NOMBRE PROYECTO	Servicio Local de Empleo SLE Detectar los obstáculos y limitaciones que presentan los integrantes de las Familias del Sistema Chile Solidario, que impiden insertarse al mercado del empleo formal y dependiente.	\$6.300.000 Convenio SENCE
-----------------	--	-------------------------------

NOMBRE PROYECTO	Fortalecimiento OMIL: Lograr la inserción laboral de los beneficiarios a un empleo dependiente.	\$1.000.000 Convenio SENCE
-----------------	--	-------------------------------

OTROS PROYECTOS

NOMBRE PROYECTO	OTEC	Inversión
DESCRIPCION DEL PROYECTO	La O.T.E.C municipal tiene como objetivo ser una unidad competitiva en el mercado de las instituciones de capacitación del país, y así poder entregar capacitación laboral de primer nivel a los sectores más vulnerables socialmente de la población, mejorando las condiciones de su calidad de vida a través de una mejor empleabilidad. Para lograr este fin es que se realizan y presentan diferentes propuestas de capacitación en busca de financiamiento externo (SENCE, OTIC, CORMUN, etc.)	Los recursos obtenidos son de los ingresos percibidos a través de otras capacitaciones \$ 300.000 Los recursos obtenidos por otras capacitaciones M\$ 2.500

NOMBRE PROYECTO	Centro Emprendimiento	INVERSION
DESCRIPCION DEL PROYECTO	El Centro de emprendimiento tiene su origen en el Convenio de Colaboración suscrito entre la Municipalidad de Rancagua y la Dirección de Compras y Contratación Pública(DCCP) el día 6 de septiembre de 2007 y funciona en el Centro Cultural Baquedano del municipio, ubicado en Av Baquedano 445, Rancagua. Allí se realiza un trabajo conjunto entre la Jefa del Departamento de Desarrollo Económico Local del municipio y el Director Ejecutivo de la Dirección Chilecompra	Infraestructura Mantenimiento Computadores Gastos operacionales

NOMBRE PROYECTO	PRODESAL	INVERSION
DESCRIPCION DEL PROYECTO	El PRODESAL es una herramienta más que tiene el INDAP para apoyar al mundo campesino, otorgándoles los conocimientos básicos para el éxito de sus iniciativas de fomento productivo,. Entregando asistencia técnica y financiamiento. . En atención heterogeneidad del segmento, existen dos tipos de segmentos: 1.- los beneficiarios cuyo destino principal es el autoconsumo, donde el PRODESAL apoya las capacidades para emprender y adquirir las condiciones para mejorar sus sistemas productivos, de manera de generar ahorro de egresos y excedentes que les permiten iniciar pequeños emprendimientos 2.- Para los beneficiarios cuyo destino principal es la venta de sus productos, el PRODESAL los apoya en el desarrollo de sus capacidades, y en generar condiciones para fortalecer los negocios en marcha, incrementando sus niveles de competitividad y articulación en forma sostenible a los mercados.	M\$ 5.000 Municipal
		M\$ 22.000 INDAP

NOMBRE PROYECTO	UNIR 2009 Universidad internacional de Verano 2009	INVERSION
DESCRIPCION DEL PROYECTO	En 2009, la Universidad internacional de Verano -UNIR - se institucionalizó e instaló como actividad municipal a cargo del Departamento de Desarrollo Económico Local (creado en 2007), como espacio de reflexión, diálogo y colaboración entre actores e iniciativas, de temas contingentes para el desarrollo, que propicia y amplía la participación, difunde y abre canales para un desarrollo sostenible, se apropia de las dinámicas globales de competitividad, con una mirada de pertenencia e identidad, e incide en las recomendaciones estratégicas de actuación Local y Regional. En la UNIR se han abordado y conciliado visiones de destacadas personalidades, políticos, académicos y panelistas, en diversos tópicos. Se convoca durante una semana, en el verano, en la Casa de la Cultura, de manera abierta y gratuita a la comunidad Local, Regional, Nacional y extranjera, en un ambiente de cordialidad y fraternidad en torno al desarrollo de nuestros territorios y pueblos	\$5.550.000 Municipal Auspicios: AGROSUPER Microempresaria

NOMBRE PROYECTO	Feria Innova 2009	
DESCRIPCION DEL PROYECTO	- EXPOSITORES y visitantes a la feria que poco a poco se transformarán en innovadores. - - ECOSISTEMA DE NEGOCIOS: Los expositores interactuaron entre ellos y se sientan protagonistas del evento. Que se transforme en un negocio VIVO. - - CENTRO DE ENTRENAMIENTO Y NEGOCIOS: espacio donde se dieron cita MIPE's innovadores, nuevos emprendedores y público en general. Fueron los propios mismos expositores los encargados de contar sus experiencias y vivencias a sus pares, en un espacio conectado al mundo. - - INNOVA RANCAGUA VITRINA AL MUNDO: Ponemos a los innovadores locales en una gran vitrina mundial, a través de las tecnologías 2.0 y redes de apoyo convocadas al evento. - - INNOVA RANCAGUA TODO EL AÑO: Que todo este flujo de información no sólo se restrinja a los días de Feria sino que sea una constante durante todo el año.	
INVERSION TOTAL: \$32.656.252	Municipal	Externo
	\$ 2.000.000	Sercotec : \$ 27.774.604 Auspicios \$ 1.150.000 Gob Regional: \$ 3.731.648

CONCESIONES AÑO - 2009


Durante el año 2009 se generaron los siguientes contratos de concesiones

Nombre concesión	Ingresos	Fechas de contrato
<ul style="list-style-type: none"> ▪ DE REFUGIOS PEATONALES Y PALETAS PUBLICITARIAS CON EXPLOTACION DE PUBLICIDAD II, AGENCIA DE PUBLICIDAD PUNTO FIJO, REPRESENTANTE SR. CRISTIAN AHUMADA MATURANA <ul style="list-style-type: none"> ▪ 74 refugios peatonales, con elementos de publicidad de dos caras. ▪ 75 paletas publicitarias de dos caras. 	<ul style="list-style-type: none"> ▪ Aporte en efectivo de \$ 46.000.000 pesos.- ▪ 12 caras de paletas Publicitarias con dos campañas al año con cargo al concesionario <ul style="list-style-type: none"> ▪ cancelación de derechos por Bien nacional de Uso público y por publicidad exhibida 	Fecha de Inicio: 20 de Enero de 2009 Fecha de Término: 20 de Enero de 2014

Nombre concesión	Ingresos	Fechas de contrato
CONCESIONES DEL SERVICIO DE VENTA DE SEGUROS OBLIGATORIOS DE ACCIDENTES PERSONALES (S.O.A.P. AÑO 2010), EN LOCALES DE RENOVACION DE PERMISOS DE CIRCULACION, PERIODOS COMPENDIDOS ENTRE 04 DE ENERO DE 2010 AL 31 DE DICIEMBRE DE 2010, ADJUDICADO A LA PRODUCTORA DE SEGUROS J. CAVIEDES LIMITADA	Participación económica entregada al Municipio, es la suma de \$ 8.800.000 pesos, dinero que fue ingresado al momento de firmar el contrato.-	Fecha de Inicio: 04 de Enero de 2010 Fecha de Término: 31 de Diciembre de 2010

Nombre concesión	Ingresos	Fechas de contrato
CONCESIÓN PARA LA EXTRACCION DE ARIDOS DESDE EL RIO CACHAPOAL, RIBERA NORTE COMUNA DE RANCAGUA II. (CONSTRUCTORA DE PAVIMENTOS ASFALTICOS BITUMIX S.A.) REPRESENTANTE SR. SANTIAGO DONOSO VILLABLANCA	Por ocupación B.N.U.P., ofrece la cantidad 50 UTM anuales El volumen de extracción ofrecido corresponde a la cantidad de 25.000 m3 Volumen adicional a aportar al municipio esta empresa ofrece 1.200 m3 anuales	Fecha de Inicio: 25 de Junio de 2009 Fecha de Término: 25 de Junio de 2013

Nombre concesión	Ingresos	Fechas de contrato
CONCESIÓN PARA LA EXTRACCION DE ARIDOS DESDE EL RIO CACHAPOAL, RIBERA NORTE COMUNA DE RANCAGUA II. (ARIDOS GUERRICO CHILE LTDA) REPRESENTANTE SR. ADAM VIDAL PISSET	Por ocupación B.N.U.P., ofrece la cantidad 50 UTM anuales El volumen de extracción ofrecido corresponde a la cantidad de 24.000 m3.	Fecha de Inicio: 15 de Julio de 2009 Fecha de Término: 15 de Julio de 2013



6. Desarrollo Cultural

Cultura según se indica en el PLADECO 2007/2014 , se refiere a “lo que se crea, sobre las bases proporcionadas por la Naturaleza, el marco fundamental de nuestras vidas, nuestra vida cotidiana, nuestro trabajo creativo. Pero la parte más preciosa de la cultura es la que se deposita en la propia conciencia humana, los métodos, costumbres, habilidades adquiridas y desarrolladas a partir de la cultura material preexistente y que, a la vez que son resultado suyo, la enriquecen”.
 . (PLADECO 2007/2014)

NOMBRE DEL PROYECTO	DIA DEL ROTO CHILENO
Descripción del proyecto	Este proyecto permite celebrar la efemérides de carácter nacional y el reconocimiento de los personajes típicos de nuestra ciudad
Actividades relevantes	Alegoría de los personajes típicos de la ciudad. Premiación personajes típicos
Monto de la inversión	M\$ 533.
NOMBRE DEL PROYECTO	FIESTAS PATRIAS
Descripción del proyecto	Este Proyecto permite potenciar y fortalecer las actividades oficiales y tradicionales del quehacer patrio nacional y local.
Actividades relevantes	Inicio mes de la patria con pasacalle folclórico. Inauguración fondas y Ramadas, en Mega Mercado Mall Baquedano,

	Estacionamiento Mercado CUGAT. Tedeum, Iglesia Catedral. Parada Militar, Avda. República de Chile.
Monto de la inversión	M\$ 1.947.-

NOMBRE DEL PROYECTO	FESTIVAL DE TEATRO VERANO E INVIERNO
Descripción del proyecto	Permite entregar alternativas de recreación y participación cultural de la comunidad en vacaciones de verano e invierno
Actividades relevantes	Festival de Teatro de Verano e invierno, participación de Casa del Arte, teatro al Aire Libre.
Monto de la inversión	M\$3.000

NOMBRE DEL PROYECTO	CONCURSO COMUNAL DE CUECA
Descripción del proyecto	El proyecto permite consolidar, fortalecer la actividad folklórica comunal y permitir el enlace hacia nivel superior Provincial y {Regional, como también permite mostrar la ciudad a las comunas de toda la Provincia y de la Región.
Actividades relevantes	Concurso Comunal de Cueca.
Monto de la inversión	M\$ 1.930

NOMBRE DEL PROYECTO	FIESTA HUASA
Descripción del proyecto	El proyecto permite integrar áreas de desarrollo comunitario, productivo e interinstitucional entre nuestra ciudad y el resto de las comunas de la región.
Actividades relevantes	Lanzamiento Fiesta Huasa con Show folklórico y recepción de comunas expositoras de la región
Monto de la inversión	M\$ 3.983

NOMBRE DEL PROYECTO	FIESTA FIN DE AÑO
Descripción del proyecto	El Proyecto consiste en celebrar el año nuevo con la comunidad rancagüina, en dos puntos de la ciudad, sector Oriente y Poniente, el cual contempla la organización de eventos pirotécnicos, el que requiere coordinación con otras instituciones de seguridad y orden para tomar todas las medidas que se requieren y asegurar protección a la comunidad participante
Actividades relevantes	Festival Pirotécnico, finalización de año nuevo, en Parque Comunal y Complejo Patricio Mekis, República de Chile con Avda. España. - Contratación Orquesta y animador, esperando el año 2010
Monto de la inversión	M\$ 12.776.-

NOMBRE DEL PROYECTO	MUNICIPALIDAD EN NAVIDAD
Descripción del proyecto	El proyecto consiste en generar un programa de Navidad atractivo, participativo y de sana alegría, que identifique a la comunidad con sus autoridades locales. Se pretende preparar la figura del pesebre y la ornamentación de éste, coordinación con agrupación escolares para la presentación de villancicos, concurso de pesebre en miniatura e iluminación de la plaza de los Héroes.
Actividades relevantes	Conciertos Navideños en Plaza de los Héroes. Y villancicos
Monto de la inversión	M\$ 2.040.-

NOMBRE DEL PROYECTO	MEDALLAS Y CONDECORACIONES
Descripción del proyecto	Permite reconocer personas promovidas y postuladas por la misma comunidad, para su reconocimiento, por su aporte a la cultura, a la educación y desarrollo
Actividades relevantes	<ul style="list-style-type: none"> • Reconocimiento Medalla Moises Mussa, a personas destacadas en el área educación. <ul style="list-style-type: none"> - Sra. Irma Candia A. - Sra. Patricia Jiménez P. - Sra. Yorma Alcaraz N. • Reconocimiento Medalla Fundación de Rancagua, por servicios distinguidos: <ul style="list-style-type: none"> - Luis Pino Navarro, Deportes Tenis. - Sr. Pedro Martínez Ferrero, Empresario - Sr. Sergio Veas Muñoz, Canta Autor. • Entrega de galvanos a personas destacadas. Durante el año 2009 se entregaron 36 galvanos. • Reconocimiento Medalla Tomás Guaglen, a personas destacadas en el Area social de su sector (Dirigentes Vecinales). <ul style="list-style-type: none"> • <u>Sector Norte</u> <ul style="list-style-type: none"> - Sra. Marta Díaz Rojas. • <u>Sector Oriente</u> <ul style="list-style-type: none"> - Sra. Marta Zúñiga G. • <u>Sector Centro</u> <ul style="list-style-type: none"> - Sr. Pia Lazo Rojas. • <u>Sector Poniente</u> <ul style="list-style-type: none"> - Sra. Julia Sandoval vargas. • <u>Sector Rural</u> <ul style="list-style-type: none"> - Sra. Margarita Madrid Jerez. • <u>Sector Sur</u> <ul style="list-style-type: none"> - Sra. Amanda Ortiz Cabello • Reconocimiento Medalla Santa Cruz de Triana. <ul style="list-style-type: none"> - Juan Traversa Lagos. (funcionario 36 años servicios). - Monseñor Alejandro Goic K. - A la Segunda Cía de Bomberos de Rancagua, por sus 100 años de voluntariado en la comuna de Rancagua.
Monto de la inversión	M\$ 2.888.-

NOMBRE DEL PROYECTO	FUNDACION MUNICIPALIDAD RANCAGUA
Descripción del proyecto	Este proyecto permite reconocer la labor prestada por los funcionarios municipales y compartir con sus iguales de trabajo.
Actividades relevantes	Ceremonia de reconocimiento y premiación a funcionarios más antiguos de la

	municipalidad	
Monto de la inversión M\$	M\$ 473.-	
NOMBRE DEL PROYECTO	FIESTAS RANCAGUINAS	
Descripción del proyecto	El proyecto permite realizar y apoyar actividades tradicionales de nuestra ciudad y promover eventos culturales nuevos de rescate tradicional	
Actividades relevantes	<ul style="list-style-type: none"> • Desfile Militar Escuela Matriz. • Celebración desfile cívico militar.(05 de octubre). • Actividades culturales. • Show Musicales, en Sector Poniente, estacionamiento supermercado Cugat. Y Sector Oriente, Avda. republica de chile con Avda. Victoria, pobl. Rene Schneider con la presentación de los Charros de Lumaco y Kary el Encanto Tropical. • Mega Evento final, con artista Nacional "Natalito" y artistas Locales, en Avda. República de Chile y • Espectáculo pirotécnico 	
Monto de la inversión M\$	Municipalidad	M\$ 14.000.-
	BancoEstado de Chile.	M\$ 3.000.-
	Soc. Megamercado Cugat	M\$ 1.000.-



II.-BALANCE DE LA EJECUCION PRESUPUESTARIA**BALANCE DE EJECUCIÓN PRESUPUESTARIA AÑO 2009****I. EJECUCIÓN PRESUPUESTARIA DE INGRESOS**

El Presupuesto Vigente Estimado de Ingresos para el año 2009 fue de **M\$ 18.876.035.-**, de los cuales al 31/12/09 se percibieron **M\$ 18.376.533.-**, cifra que porcentualmente significo alcanzar un avance del **97,4%**. En comparación con el año 2008, donde el porcentaje alcanzado fue del **96,4%**-

La diferencia entre el ingreso vigente y los ingresos reales percibidos, alcanzaron un total de **M\$ 499.502.-** La distribución de los ingresos se muestra en el cuadro siguiente del cual se desprende que los mayores recursos se captaron en los subtítulos, Tributos Sobre el Uso de Bienes y la Realización de Actividades con un 59,91%, Otros Ingresos Corrientes con un 28,36% y Transferencias por Gastos de Capital con un 9,82%.

**DISTRIBUCIÓN DE LOS INGRESOS REALES
PERCIBIDOS AÑO 2009**

<i>SUBTITULOS</i>	<i>INGRESOS PERCIBIDOS M\$</i>	<i>DISTRIBUCIÓN %</i>
TRIBUTOS SOBRE EL USO DE BS. Y LA REALIZACION DE ACTIVIDADES	11.009.898	59,91%
TRANSFERENCIAS CORRIENTES	7.146	0,04%
RENTAS DE LA PROPIEDAD	34.441	0,19%
INGRESOS DE OPERACIÓN	44.627	0,24%
OTROS INGRESOS CORRIENTES	5.212.443	28,36%
VENTA DE ACTIVOS NO FINANCIEROS	5.660	0,03%
RECUPERACION DE PRESTAMOS	258.558	1,41%
TRANSFERENCIAS POR GASTOS DE CAPITAL	1.803.760	9,82%
TOTAL	18.376.533	100,00%

Fuente de Información: Informe "Gestión Presupuestaria de Ingresos a fecha 31/12/09.

El Subtítulo denominado, "**Tributos Sobre el Uso de Bienes y la Realización de Actividades**", durante el año 2009, alcanzó un porcentaje de avance de un 98,10%, respecto del presupuesto vigente para el año 2009, por otra parte este subtítulo respecto de los ingresos realmente percibidos durante el año 2009, alcanzo un 59,91 % del total de ingresos. La composición de este subtítulo se muestra en el siguiente cuadro, donde el mayor porcentaje se refleja en los ítems Patentes y Tasas por Derechos (49,43%), Permisos y Licencias (25,96%) y la partida Participación en Impuesto Territorial (24,61%).

**DISTRIBUCIÓN DE LOS INGRESOS SUBTITULO
“TRIBUTOS SOBRE EL USO DE BIENES Y LA REALIZACIÓN DE ACTIVIDADES”
A FECHA 31/12/09**

<i>SUBTITULO “TRIBUTOS SOBRE EL USO DE BS. Y LA REALIZACION DE ACTIVIDADES”</i>	<i>INGRESOS PERCIBIDOS M\$</i>	<i>DISTRIBUCIÓN %</i>
PATENTES Y TASAS POR DERECHOS	5.441.843	49,43%
PERMISOS Y LICENCIAS	2.858.369	25,96%
PARTICIPACION EN IMPUESTO TERRITORIAL (ART. 37 DL 3063)	2.709.686	24,61%
TOTAL	11.009.898	100,00%

Fuente de Información: Informe “Gestión Presupuestaria de Ingresos a fecha 31/12/09

El Subtítulo denominado, “**Otros Ingresos Corrientes**” que al primer semestre ascendió a la suma de M\$ 5.212.443, alcanzando un grado de avance de un 99,14% respecto del presupuesto vigente para el año 2009, por otra parte este mismo subtítulo respecto de los ingresos realmente percibidos a igual fecha alcanzaron un 28,36%. La composición del subtítulo se detalla en el cuadro siguiente, donde el mayor porcentaje se refleja en los ítems Participación Fondo Común municipal (73,41%), Multas y Sanciones Pecuniarias (16,84%) y la partida Otros (7,47%).).

**DISTRIBUCIÓN DE LOS INGRESOS SUBTITULO
“OTROS INGRESOS CORRIENTES”
A FECHA 31/12/09**

<i>SUBTITULO “OTROS INGRESOS CORRIENTES”</i>	<i>INGRESOS PERCIBIDOS M\$</i>	<i>DISTRIBUCIÓN %</i>
RECUPERAC. Y REEMB. POR LICENCIAS MEDICAS	111.061	2,13%
MULTAS Y SANCIONES PECUNIARIAS	877.944	16,84%
PARTICIP. FONDO COM. MUNICIP. ART. 38 D.L. N° 3.063, DE 1979	3.826.286	73,41%
FONDOS DE TERCEROS	8.012	0,15%
OTROS	389.140	7,47%
TOTAL	5.212.443	100,00%

Fuente de Información: Informe “Gestión Presupuestaria de Ingresos a fecha 31/12/09

El Subtítulo denominado, “**Transferencias por Gastos de Capital**”, que durante el primer semestre ascendió a la suma M\$ 1.803.760.- presento un grado de avance de un 92,84% respecto del presupuesto vigente del año 2009, por otra parte este subtítulo alcanzo a igual fecha un 9,82% de los ingresos realmente percibidos. La composición de este subtítulo se muestra en el cuadro siguiente, donde se puede observar que el mayor porcentaje se refleja en el ítem De Otras Entidades Publicas, aportes que provienen de la Subsecretaria de Desarrollo Regional para los programas PMU IRAL, PMU de Emergencias y los Programas de Mejoramiento de Barrios (PMB) con un porcentaje del 99,81% de las Transferencias por Gastos de Capital; en menor proporción los ingresos desde el Sector Privado corresponden a un 0,19% y provienen de los programas de pavimentación participativa y “Otras” dentro de las cuales están los condominios sociales.

**DISTRIBUCIÓN DE LOS INGRESOS SUBTITULO
“TRANSFERENCIAS POR GASTOS DE CAPITAL”
A FECHA 31/12/09**

<i>ITEM TRANSFERENCIAS POR GASTOS DE CAPITAL</i>	<i>INGRESOS PERCIBIDOS M\$</i>	<i>DISTRIBUCIÓN %</i>
DEL SECTOR PRIVADO	3.433	0.19%
DE OTRAS ENTIDADES PUBLICAS	1.800.327	99,81%
TOTAL	1.803.760	100,00%

Fuente de Información: Informe “Gestión Presupuestaria de Ingresos a fecha 31/12/09

II.- EJECUCIÓN PRESUPUESTARIA DE GASTOS.

Al mostrar en síntesis las cifras generales de la ejecución presupuestaria de gastos se puede detallar que El Presupuesto Inicial de Gastos para el año 2009, ascendió a la suma de M\$ 15.229.885.-, por otra parte que el Presupuesto Vigente para el año correspondió a M\$ 18.876.035.-, y que al final del año 2009, esta Obligación Acumulada fue de M\$ 18.878.586.- en relación a ello el Presupuesto Devengado durante el año 2009, ascendió a M\$ 18.494.775.- lo que en relación al Presupuesto vigente significa un nivel de gasto del 97,98%.

Respecto del monto efectivamente pagado al 31/12/09 por un monto de M\$ 17.852.867.- en comparación al Presupuesto vigente este alcanza un porcentaje de cumplimiento del 94,58%.

Por otra parte la Deuda Exigible al 31 de diciembre de 2009, fue de M\$ 641.908.-, diferencia resultante entre el presupuesto devengado y el efectivamente pagado.

En el siguiente cuadro se muestra que los subtítulos con mayores obligaciones devengadas son: Bienes y Servicios de Consumo con un 43,11%, Gastos en personal con un 21,04%, Transferencias Corrientes con un 14,46% y Servicio de la Deuda con un 8,20%.-

**DISTRIBUCION DE LOS GASTOS MUNICIPALES
AÑO 2009**

<i>SUBTITULOS</i>	<i>OBLIGACIONES DEVENGADAS M\$</i>	<i>DISTRIBUCIÓN %</i>
GASTOS EN PERSONAL	3.891.147	21,04%
BIENES Y SERVICIOS DE CONSUMO	7.973.328	43,11%
PRESTACIONES DE SEGURIDAD SOCIAL	3.711	0,02%
TRANSFERENCIAS CORRIENTES	2.674.606	14,46%
INTEGROS AL FISCO	6.973	0,04%
OTROS GASTOS CORRIENTES	169.593	0,92%
ADQUISIC. DE ACTIVOS NO FINANCIEROS	1.250.207	6,76%
INICIATIVAS DE INVERSION	872.361	4,72%
TRANSFERENCIAS DE CAPITAL	136.009	0,74%

SERVICIO DE LA DEUDA	1.516.840	8,20%
TOTAL	18.494.775	100,00%

Fuente de Información: Informe "Gestión Presupuestaria de Gastos a fecha 31/12/09.

BIENES Y SERVICIOS DE CONSUMO: Es el subtítulo que requiere de una mayor cantidad de recurso municipales, esta situación se explica porque dentro de esta partida se incluye el ítem **Servicios Básicos subprograma Servicios Comunitarios**, que contiene los desembolsos que realiza el Municipio para la mantención y operación de la ciudad, como por ejemplo: consumo de alumbrado público, agua de riego para áreas verdes, servicios de extracción domiciliaria; tratamiento del relleno sanitario, mantención de jardines y mantención de alumbrado público entre otros. Estas obligaciones significaron al Municipio durante el año 2009, un gasto de **M\$ 6.195.133.-** lo que representa el 33,49% de las Obligaciones Devengadas.

GASTOS DEVENGADOS AL SERVICIO DE LA COMUNIDAD AÑO 2009

ITEM SERVICIOS A LA COMUNIDAD	OBLIGACIONES DEVENGADAS M\$	DISTRIBUCIÓN %
ALUMBRADO PUBLICO COMUNAL	1.645.887	25,18%
ALUMBRADO PUBLICO COMUNAL (año anterior)	148.574	2,27%
CONVENIO CGE	194.065	2,97%
AGUA AREAS VERDES	413.013	6,32%
SERVICIO DE EXTRACCION DOMICILIARIA	1.654.749	25,31%
TRATAMIENTO RELLENO SANITARIO	453.732	6,94%
SERVICIOS DE MANTENCION DE JARDINES	1.708.187	26,13%
SERVICIO DE MANTENCION DE ALUMBRADO PUBLICO	319.564	4,89%
TOTAL	6.537.771	100,00%

Fuente de Información: Informe "Gestión Presupuestaria de Gastos a fecha 31/12/09.

TRANSFERENCIAS CORRIENTES: Estas representaron un 14,46% del total de gastos devengados del año 2009, entre éstas se encuentran las Transferencias al Sector Privado y las Transferencias al Sector Público.

Las **Transferencias al Sector Privado** representaron una ejecución del 4,75%, respecto del total de gastos devengados durante el año 2009 y un 32,8% del total de Transferencias Corrientes devengadas lo anterior equivalente a la suma de M\$ 877.990, dentro de las cuales se destacan las Transferencias realizadas en las siguientes cuentas:

**GASTOS EN TRANSFERENCIAS AL SECTOR
PRIVADO AÑO 2009**

<i>ITEM TRANSFERENCIAS AL SECTOR PRIVADO</i>	<i>OBLIGACIONES DEVENGADAS M\$</i>	<i>DISTRIBUCION %</i>
FONDOS DE EMERGENCIA	50.540	5,76%
SALUD-PERSONAS JURIDICAS PRIVADAS	470.000	53,53%
ORGANIZACIONES COMUNITARIAS	80.821	9,21%
VOLUNTARIADO	34.100	3,88%
ASISTENCIA SOCIAL A PERS. NATURALES	92.185	10,50%
PREMIOS Y OTROS	40.345	4,60%
OTRAS TRANSFERENCIAS AL SECTOR PRIVADO	110.000	12,53%
TOTAL	877.991	100,00%

Fuente de Información: Informe "Gestión Presupuestaria de Gastos a fecha 31/12/09.

- Nota: **"Organizaciones Comunitarias"** por M\$ 80.821 (esta ultima con cargos a "Subvenciones Mayores" por M\$ 22.924, "Subvenciones Menores" por M\$ 4.054 y "A Través de Programas", compuesto por Viajes a la Playa" por M\$ 24.880 y Programas de Adulto Mayor por M\$ 13.920.- y por ultimo "Subvenciones Talleres Laborales y Otros" por la suma de M\$ 15.043.-

Las **Transferencias al Sector Público** representaron un 9,71%, respecto del total de gastos devengados y un 67,2% del total de las Transferencias Corrientes durante el año 2009, la suma devengada y transferida al sector ascendió a M\$ 1.796.617.- Dentro de estas transferencias se destaca la cuenta "Aporte Año Vigente" al FONDO COMÚN MUNICIPAL, el cual durante el año 2009 ascendió a la suma de M\$ 1.665.750, correspondiendo a un 92,7% del total de Transferencias al Sector Publico.- el detalle de las Transferencias al Sector Público se muestra en el cuadro siguiente:

**GASTOS EN TRANSFERENCIAS AL SECTOR PÚBLICO
AL 31/12/09**

<i>ITEM TRANSFERENCIAS A OTRAS ENTIDADES PUBLICAS</i>	<i>OBLIGACIONES DEVENGADAS M\$</i>	<i>DISTRIBUCIÓN %</i>
A LOS SERVICIOS DE SALUD	7.306	0,41%
A LAS ASOCIACIONES	9.280	0,52%
AL FONDO COMUN MUNICIPAL PERM. CIRCULACION	1.665.750	92,72%
AL FONDO COMUN MUNICIPAL MULTAS	53.686	2,99%
A OTRAS ENTIDADES PUBLICAS	27.890	1,55%

A OTRAS MUNICIPALIDADES	32.705	1,82%
TOTAL	1.796.617	100,00%

Fuente de Información: Informe "Gestión Presupuestaria de Gastos a fecha 31/12/09.

Dentro de las Transferencias al Sector Publico es importante detallar que la distribución del Ítem "A Otras Entidades Publicas" durante el año 2009 fue la siguiente:

**DISTRIBUCION DE GASTOS EN PARTIDA
"A OTRAS ENTIDADES PUBLICAS"
DE "A OTRAS ENTIDADES PUBLICAS"
AL 31/12/09**

ITEM TRANSFERENCIAS A OTRAS ENTIDADES PUBLICAS	OBLIGACIONES DEVENGADAS M\$	DISTRIBUCIÓN %
CONVENIO MUJERES JEFAS DE HOGAR	9.325	33,44%
CONVENIO PREVIENE	4.955	17,77%
RESIDENCIA FAMILIA ESTUDIANTES JUNAEB	1.650	5,92%
CONVENIO OPD	943	3,38%
CONVENIO PRODESAL	4.846	17,38%
CONVENIO SERCOTEC	2.000	7,17%
CONVENIO PRODESAL ZONA RURAL AÑO 2008	2.485	8,91%
CONVENIO SEG. CIUDADANA MINIST. DEL INTERIOR	1.285	4,61%
CONVENIO SERNATUR REGIONAL	400	1,43%
TOTAL	27.889	100,00%

Fuente de Información: Informe "Gestión Presupuestaria de Gastos a fecha 31/12/09.

El subtítulo de "**Adquisición de Activos No Financieros**" presento un avance del 98,0%, respecto de su propio presupuesto vigente durante el año 2009 y un 6,76% respecto del total de gastos devengados durante el año 2009, el monto del subtítulo al 31/12/09 ascendió a la suma de M\$ 1.250.207, el cual se encuentra devengado y pagado y se compone por los ítems, **Terrenos** por un monto de M\$ 1.215.892, es decir un 97,25% de la "Adquisición de Activos no Financieros"- dentro del cual se destaca la adquisición del **Terreno Parque Koke Soc. Avícola Chabla**, con un monto de M\$ 1.100.000.-

En inferior proporción dentro del subtítulo de Adquisición de Activos no Financieros se encuentran otras partidas tales como, **Programas Informáticos** con un monto devengado de M\$ 15.960.-, **Mobiliario y Otros** con un monto de M\$ 5.879.-; **Equipos Informáticos** por M\$ 5.810.- y **Maquinas y Equipos** por M\$ 4.742.-

El subtítulo de "**Iniciativas de Inversión**" con un presupuesto vigente para el año 2009, de M\$ 1.013.268, del cual se encuentra obligado un 99,9% suma que ascendió a M\$ 1.013.227.- cuyo

devengamiento respecto al presupuesto vigente fue de un 86,1% equivalente a la suma de M\$ 872.361.- y en relación al presupuesto total fue de 4,71%.

EJECUCIÓN PROYECTOS DE INICIATIVAS DE INVERSIÓN AÑO 2009

SUBTITULO INICIATIVAS DE INVERSIÓN AL 31/12/09

Item	Denominación		Vigente M\$	Obligación Acumulada M\$	Devengado M\$	% de Avance M\$
31	C x P Iniciativas de Inversión		1.013.268	1.013.227	872.361	86,09
01	Estudios Básicos		39.362	39.362	38.142	96,90
001	Gastos Administrativos		0	0	0	0,00
002	Consultorías		39.362	39.362	38.142	96,90
001	ESTUDIO ING. PARQUE KOKE		4.879	4.879	3.659	74,99
004	ESTUDIO DE MECANICA DE SUELO PARQUE KOKE		1.800	1.800	1.800	100,00
005	EST. DE TRATAM. DE BASURAS DOMICILI. Y ASIMILABLES (a)	(a)	32.683	32.683	32.683	100,00
02	Proyectos		973.906	973.865	834.219	85,66
004	Obras Civiles		973.906	973.865	834.219	85,66
001	GESTION Y PART. PROG. FONDEVE SELECCI .AÑO 2008		7.930	7.929	4.804	60,58
002	FONDEVE 2008 (a)	(a)	12.613	12.613	12.613	100,00
003	PRESUPUESTO PARTICIPATIVO 2008 (a)	(a)	6.027	6.026	5.820	96,57
004	FONDEVE 2009		6.431	6.430	6.430	99,98
005	CONSERV. Y MEJ. DE ESPACIOS PUBLICOS(a)	(a)	31	30	30	96,77
006	PRESUPUESTO PARTICIPATIVO 2008		79.242	79.241	49.727	62,75
007	CONST. Y REP. DE VEREDAS (a)	(a)	21	15	15	71,43
008	CONSER. Y MEJ. DE ESPACIOS PUBLICOS		4.846	4.845	4.237	87,43
009	REP. DE CAMARAS Y SIFONES AGUAS LLUVIAS		8.924	8.924	8.924	100,00
010	CONST. Y REP. DE VEREDAS		1.919	1.918	1.911	99,58
011	CONST. CARPETA DE RODADO CAM. RURALES Y URBANOS		2.044	2.043	1.725	84,39
012	CONSERV. Y LIMPIEZA DE ACEQUIAS Y CANALES TRAY		875	875	875	100,00
013	REP. DE PAVIMENTO EN MAL ESTADO		6.015	6.012	5.663	94,15
014	CONSERV. Y MEJ DEL ALUMBRADO PUBLICO DE LA COMUNA		20.000	19.998	19.899	99,50
015	ILUM. PLAZAS CALLES Y AVENIDAS2009		12.000	11.999	11.829	98,58
016	INSTAL. DE SEMAFOROS EN LA COMUNA DE RGUA.		21.369	21.368	3.493	16,35
017	CONSERV. Y MANT. DE SEMAF. 2009		11.849	11.848	8.988	75,85
018	CONSERV. Y LIMP. DE ACEQUIAS Y CANALES CON TRAY UR(a)	(a)	4.072	4.072	4.072	100,00
019	REP. PAV. EN MAL ESTADO(a)	(a)	35	35	35	100,00
020	CONSERV. ALUMBRADO PUBLICO 2008(a)	(a)	5.219	5.219	1.418	27,17

021	CONSERV. Y MANEJO ARBOLADO URBANO		2.772	2.771	2.586	93,29
022	INST. Y REP. DE MOBILIARIO URBANO		3.758	3.758	3.673	97,74
023	CONSERV. DE SEÑAL. HORIZONTAL DE TRANSITO 2009		8.482	8.482	8.482	100,00
024	CONSERV. DE SEMAFOROS 2008 (a)	(a)	296	296	0	0,00
025	INST. DE SEÑALIZACION DE TRANSITO 2009		8.076	8.074	7.305	90,45
026	INST. DE DISPOSITIVOS DE SEGURIDAD DE TRANSITO		5.446	5.445	5.035	92,45
027	RECICLAJE Y MEJ. SEÑALIZACION VERTICAL DE TRANSITO		8.341	8.340	5.399	64,73
028	MONOLITO PARA ESCULTURA BOMBERO VOLUNTARIO (a)	(a)	191	191	191	100,00
030	MANT. DE PINTURA DE FERIAS LIBRES DE RGUA. 2009		2.174	2.174	2.174	100,00
031	INST. DE SEÑALIZACION DE TRANSITO EN LA COMUNA (a)	(a)	125	125	125	100,00
032	INST. DE DISPOSITIVOS DE SEGURIDAD DE TRANSITO (a)	(a)	2.250	2.249	2.249	99,96
033	RECICLAJE MEJ. SEÑALIZACION VERTICAL DE TRANSITO (a)	(a)	27	27	0	0,00
035	CONST Y REP ACERAS DE HORMIGON PMU EMERGENCIA 2007 2º ETAPA		3.324	3.323	3.204	96,39
038	AMPLIACION AGUA POTABLE LA GAMBOINA		110.224	110.224	110.224	100,00
039	AMPL. SERV. APR. LA GONZALINA SECTOR LA RUBIANA		85.147	85.147	85.147	100,00
040	AMPL. SEDE COMUNITARIA POBL. DIEGO PORTALES		19.969	19.968	19.968	99,99
043	OBRAS COMPLEM. SALA CUNA Y NIVEL MEDIO VILLA SAN IGNACIO		1.874	1.874	1.796	95,84
044	MEJORAMIENTO Y RECUPERACION DE AREAS VERDES(a)	(a)	26	26	0	0,00
045	REP. DE ARBOLADO URBANO EN DAMERO CENTRAL DE RGUA.		16.469	16.469	16.469	100,00
046	CONST. A. VERDE BANDEJON LAT. CALLE CENTENARIO		21.400	21.399	21.399	100,00
047	RECONST. Y MEJ DE A. VERDE EN BANDEJON AV. L. BDO. O'HIGGINS		14.322	14.322	14.010	97,82
048	CONST. A VERDE VILLA TOMAS GUAGLEN		11.640	11.640	10.478	90,02
049	MONOLITO PARA ESCULTURA BOMBERO VOLUNTARIO 2º ETAPA		595	595	595	100,00
050	CIERRO LADO ORIENTE PARQUE LOURDES PMU EMERG EMPLEO 2009		28.368	28.367	22.932	80,84
051	REP Y MEJ PLAZA COMBATE DE LA CONCEPCION PMU EMERG 2009		15.015	15.015	14.287	95,15
052	MEJ PLAZA VILLA LOS GIRASOLES III PMU FRIL 2009 2º ETAPA		46.483	46.482	45.597	98,09
053	CONST CIERRO PERIMETRAL COND SOCIAL NTRA SRA DEL CARMEN PMU FRIL 2009 2º ETAPA		24.951	24.950	15.951	63,93
054	MEJ BORDES DE PASAJES POBL IRENE FREI PMU FRIL 2º ETAPA		36.068	36.067	20.208	56,03
055	MEJ ACCESO CANCHA DE FUTBOL SECTOR LOS ALPES PMU FRIL 2º ETAPA		25.090	25.090	23.819	94,93
056	MEJ SISTEMA EVACUCION DE AGUAS LLUVIAS AV LA CRUZ PMU FRIL 2009 2º ETAPA		41.485	41.485	34.045	82,07
057	HABILITACION CANCHA DE TENIS COURT CENTRAL MEDIALUNA		15.000	15.000	15.000	100,00
058	APERTURA CALLE LAUTARO(a)	(a)	374	373	0	0,00
059	MEJORAMIENTO DE PASOS DESNIVELADOS DE RANCAGUA PMU IRAL 1º Y 2º CUOTAS		19.907	19.906	13.824	69,44
060	CONST. MONOLITO PLAZA EDUARDO MARTINEZ MORENO ESTC. DEL SABER		1.119	1.119	1.119	100,00
061	Const. Empe. Sector Poniente PMU-IRAL 2008 (a)	(a)	373	373	373	100,00
062	Const. y Rep. Veredas PMU-IRAL 2008(a)	(a)	112	112	112	100,00

063	Const. Pirca en Ribera Norte PMU-IRAL 2008 (a)	(a)	337	337	326	96,74
064	CONST. Y REP. DE ACERAS DE HORMIGON (a)	(a)	310	309	0	0,00
066	MANT. DE 123 REDUCTORES DE VELOCIDAD EN DIF. SECTORES DE RGUA.		16.628	16.627	0	0,00
068	ALCANT. Y AGUA POTABLE "EL LITORAL -13 DE MAYO"(a)	(a)	29.893	29.893	29.893	100,00
075	Infraestructura Deportiva (PMU) (a)	(a)	20.367	20.367	20.367	100,00
077	INFRAESTRUCTURA DEPORTIVA 2ª ETAPA(a)	(a)	26.915	26.914	26.914	100,00
078	AREA VERDE VILLA CORDILLERA PMU(a)	(a)	25.039	25.038	25.038	100,00
079	REPARACION SEDE VILLA LAS ROZAS (PMU)(a)	(a)	19.596	19.595	19.595	99,99
080	AREA VERDE AV. VIÑA DEL MAR (PMU)(a)	(a)	21.954	21.954	11.671	53,16
081	CONST. SEDE LAS CAMELIAS (PMU)(a)	(a)	20.132	20.132	20.132	100,00

Fuente de Información: Informe "Gestión Presupuestaria de Gastos a fecha 31/12/09.

TRANSFERENCIAS DE CAPITAL: posee un presupuesto vigente para el año 2009 que asciende a la suma de M\$ 136.010, equivalente al 0,72% del presupuesto total vigente para el año 2009, presentando un avance durante el año 2009, de un 100%, ello derivado del monto devengado al 31/12/09 que ascendió a M\$ 136.009.- su participación porcentual respecto del total de gastos devengados fue de un 0,74%.-

Dentro de las Transferencias de Capital se destacan los aportes realizados a **Otras Entidades Públicas** por un monto devengado de M\$ 136.009 que es el equivalente al 100% de las Transferencias de Capital de todo el año 2009. Dentro de las entidades Públicas se destacan las siguientes:

1.- A LOS SERVICIOS REGIONALES DE VIVIENDA Y URBANIZACIÓN

- M\$ 84.016.-, correspondiente al Programa de Mejoramiento de Condominios Sociales, deuda año anterior.-
- M\$ 41.663.-, correspondiente al Programa Rehabilitación de Espacios Públicos, deuda año anterior.-
- M\$ 3.000.-, correspondiente a proyectos urbanos.-
- M\$ 1.905.-, Programa Pavimentos Participativos.-

2.- A OTRAS ENTIDADES PÚBLICAS

- M\$ 80.-, correspondiente al aporte entregado por el municipio a la Gobernación de Cachapoal para la ejecución del "Concurso Regional de la Cueca".
- M\$ 5.345.-, correspondiente al aporte realizado al Gobierno Regional, específicamente como "Aporte Centro de Desarrollo Comunitario"

SERVICIO DE LA DEUDA : Su presupuesto vigente para el año 2009, fue de M\$ 1.516.843, llegando al 31/12/09 a un monto de Obligación Acumulada de 1.516.840, igual cifra Devengada para el año 2009, por otra parte lo efectivamente pagado al 31/12/09 ascendió a la cifra de M\$ 1.479.380, lo que significa porcentualmente haber cancelado un 97,53%, respecto del monto devengado, por tanto la deuda exigible, es decir la diferencia entre la deuda devengada y lo efectivamente pagado para el año 2009 ascendió a la cifra de M\$ 37.460.-

Gestiones en el Ordenamiento de las Finanzas Municipales

Durante el año 2009 se dio un especial énfasis al manejo financiero y presupuestario del municipio. Preocupado de la deuda exigible con la que finalizó el año 2008, se generaron una serie de acciones con el propósito de mantener un flujo de gastos adecuado al nivel de ingresos. En este periodo el municipio se adecuó a los ingresos recaudados los cuales se destinaron principalmente al funcionamiento propio del municipio, lo que implicó reducir gastos, recuperar la credibilidad de los proveedores, suscribir convenios de pagos, en definitiva preocuparse del control de gastos de las obligaciones.

Los compromisos de pago pendientes al 31 de Diciembre de 2008 de acuerdo a los registros contables ascendieron a la cifra de M\$ 2.695.562.-. Además se debe agregar compromisos obligados que no se encontraban devengados al 31 de Diciembre de 2008 por la suma de M\$ 336.613.- y también convenios con Serviu VI Región sin devengar por la suma de M\$ 125.680.-, por tanto el total de compromisos pendientes de pago al 31 de diciembre del 2008 devengados y no devengados, ascendió a la suma de M\$ 3.157.855.-.

De los montos antes señalados se entrega el siguiente detalle de las gestiones realizadas:

• Deuda Exigible al 31/12/2008	M\$ 2.695.562.-
(menos)	
Pagos efectuados en el año 2009	M\$ 1.461.403.-
• Convenios suscritos año 2009,	M\$ 1.196.144.-
De los cuales se pago durante el	
año 2009, la suma de	M\$ 194.065.-
Los convenios suscritos son los siguientes:	
C.G.E. Distribución	M\$ 561.424.-
Elecnor	M\$ 210.062.-
Codelco Chile El Teniente	M\$ 230.594.-
• Ajuste contable por mala imputación	M\$ 556.-
• Saldo deuda flotante al 31/12/09	M\$ 37.460.-
Este saldo corresponde a los compromisos:	
Cas-Chile	M\$ 5.178.-
SERVIU Sexta Región	M\$ 32.282.-

III.- OBSERVACIONES RELEVANTES DE LA CONTRALORÍA

Según lo indicado la Dirección de Control de este municipio en P.I. N° 029 del 27 de Enero de 2010, indica que durante el transcurso del año 2009 el organismo contralor efectuó observaciones en relación a la auditoría a los egresos comprendidos en el período comprendido entre el 01 de Enero y el 31 de Diciembre de 2008, las que se detallan a continuación

- Contrataciones directas de bienes y servicios, cuyas resoluciones, solo hacen referencia a las disposiciones reglamentarias que contienen dichas facultad, faltando la acreditación efectiva y documentada, de las razones que motivaron su procedencia.
- El pago de intereses por servicios cancelados fuera de plazo, referidos al consumo de energía eléctrica de dependencias municipales y alumbrado público.
- Pagos de servicios de agua potable, correspondientes a bienes inmuebles entregados en comodato
- Pago improcedente de telefonía celular, por servicios no incluidos en el contrato suscrito con la compañía Telefónica
- Contratación de personal a honorarios, para realizar labores que dicen relación con funciones públicas. Reservadas sólo para personal que ostenta la calidad de funcionario municipal
- Contratación vía prestación de servicios en Programas Comunitarios, de personas, cuyas labores sean la aplicación de la Ficha de Protección Social

RANCAGUA, ABRIL 2010